




# Дизайн-проект


- Частный дом по адресу:  
г. Севастополь, ул. Фадеева  
46b/3, кв 196
- Дизайнер: Торшина Татьяна
- тел: +79788330735
- e-mail: [ttn-t@mail.ru](mailto:ttn-t@mail.ru)



Лист	Наименование	Примечание	Лист	Наименование	Примечание
01	Ведомость чертежей основного комплекта.		22	Техкарта сантехники.	
02	Визуализация прихожей.		23	Техкарта сантехники.	
03	Визуализация кухни-гостиной.		24	План размещения вентиляции и кондиционирования.	
04	Визуализация кухни-гостиной.		25	План отопительных приборов.	
05	Визуализация кухни-гостиной.		26	План напольных покрытий.	
06	Визуализация кухни-гостиной.		27	План потолков	
07	Визуализация кухни-гостиной.		28	План размещения осветительных приборов.	
08	Визуализация санузла.		29	План привязки выключателей с указанием групп светильников.	
09	Визуализация санузла.		30	План электрики и электровыводов с привязками.	
10	Визуализация санузла.		31	Развертка стен. Коридор.	
11	Визуализация спальни.		32	Развертка стен. Санузел.	
12	Визуализация спальни.		33	Развертка стен. Спальня.	
13	Визуализация спальни.		34	Развертка стен. Кухня-гостиная.	
14	Визуализация лоджии.		35	Развертка стен. Лоджия.	
15	Обмерный план		36	Ведомость отделки.	
16	План демонтажных работ.		37	Ведомость отделки.	
17	План вновь возводимых перегородок и конструкций из ГКЛВ.		38	Спецификация электрики и осветительных приборов.	
18	План после перепланировки.		39	Спецификация мебели.	
19	План расстановки мебели и оборудования.		40	Спецификация мебели.	
20	План размещения сантехнического оборудования.		41	Спецификация мебели.	
21	Техкарта сантехники.		42	Спецификация сантехники.	













Дизайнер:  
Торшина Татьяна




Чертежи:  
Akula Plan




Объект по адресу:  
г. Севастополь, ул. Фадеева, 46б/3,  
кв 196

Визуализация кухни-гостиной.

07





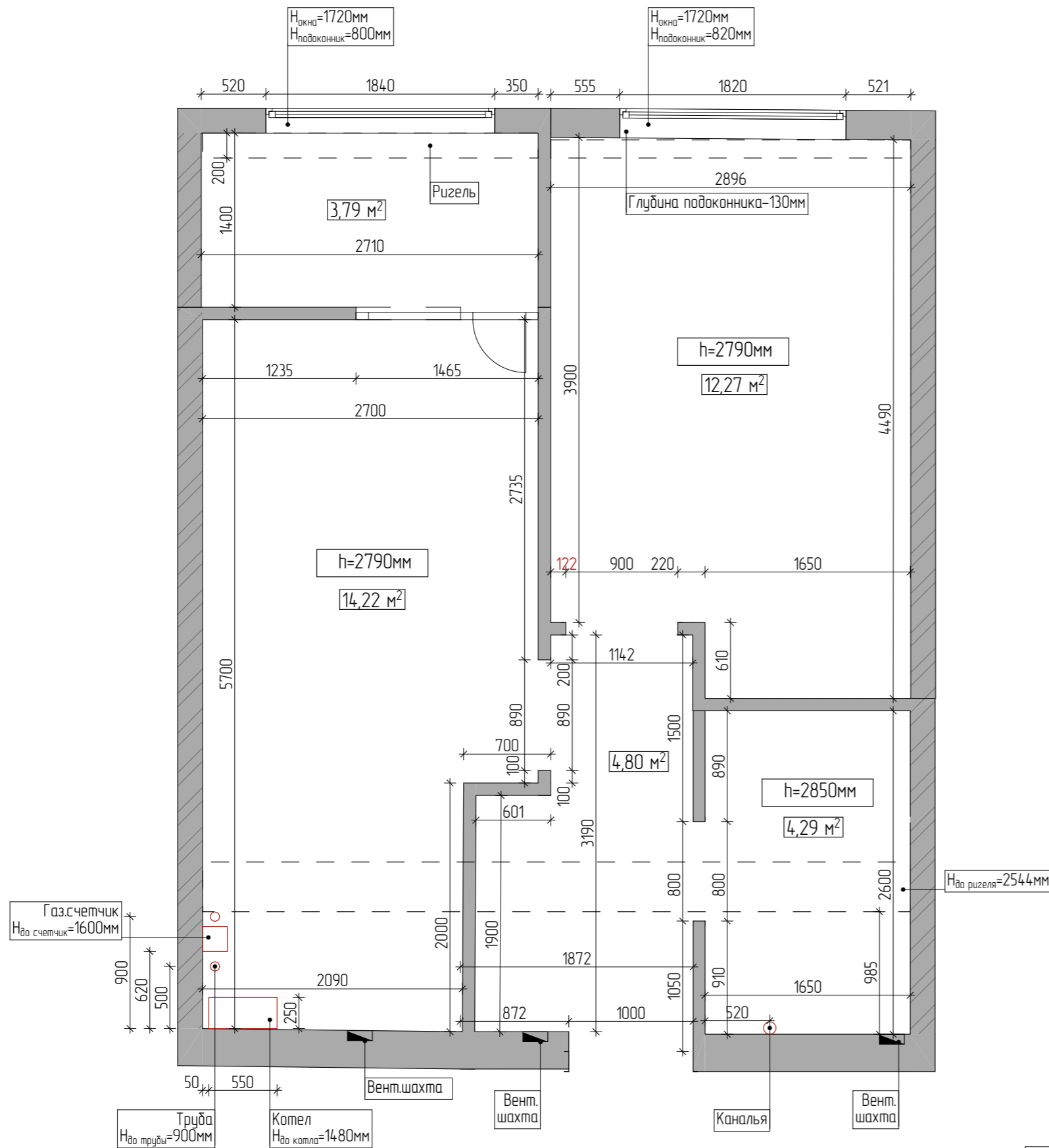








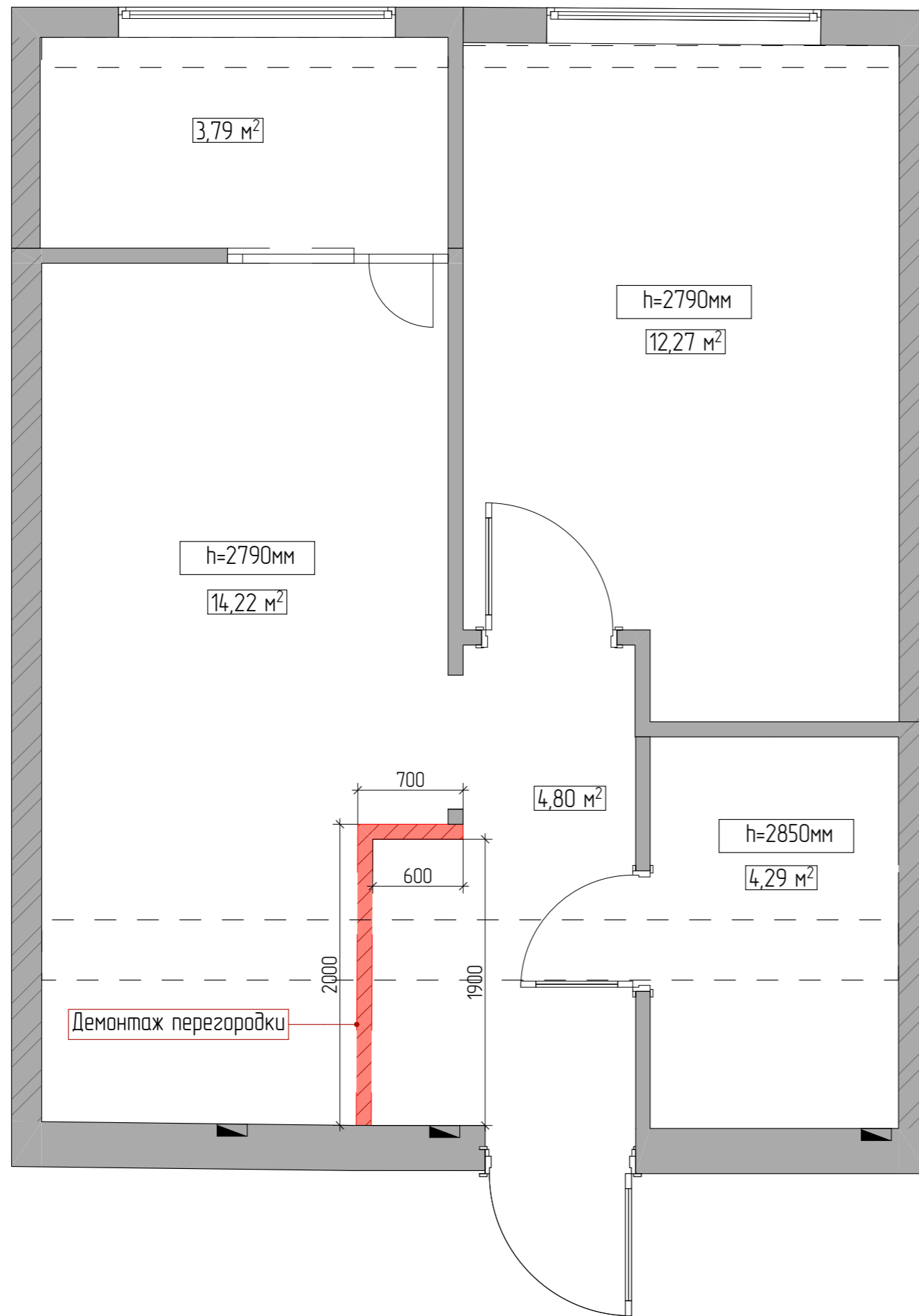




УСЛОВНЫЕ ОБОЗНАЧЕНИЯ:	
	- Существующие стены из газоблока
	- Существующие монолитные стены
$h=2790\text{мм}$	- Высота помещения (черновая)
$39,37 \text{ м}^2$	- Площадь помещения

**ПРИМЕЧАНИЕ:**

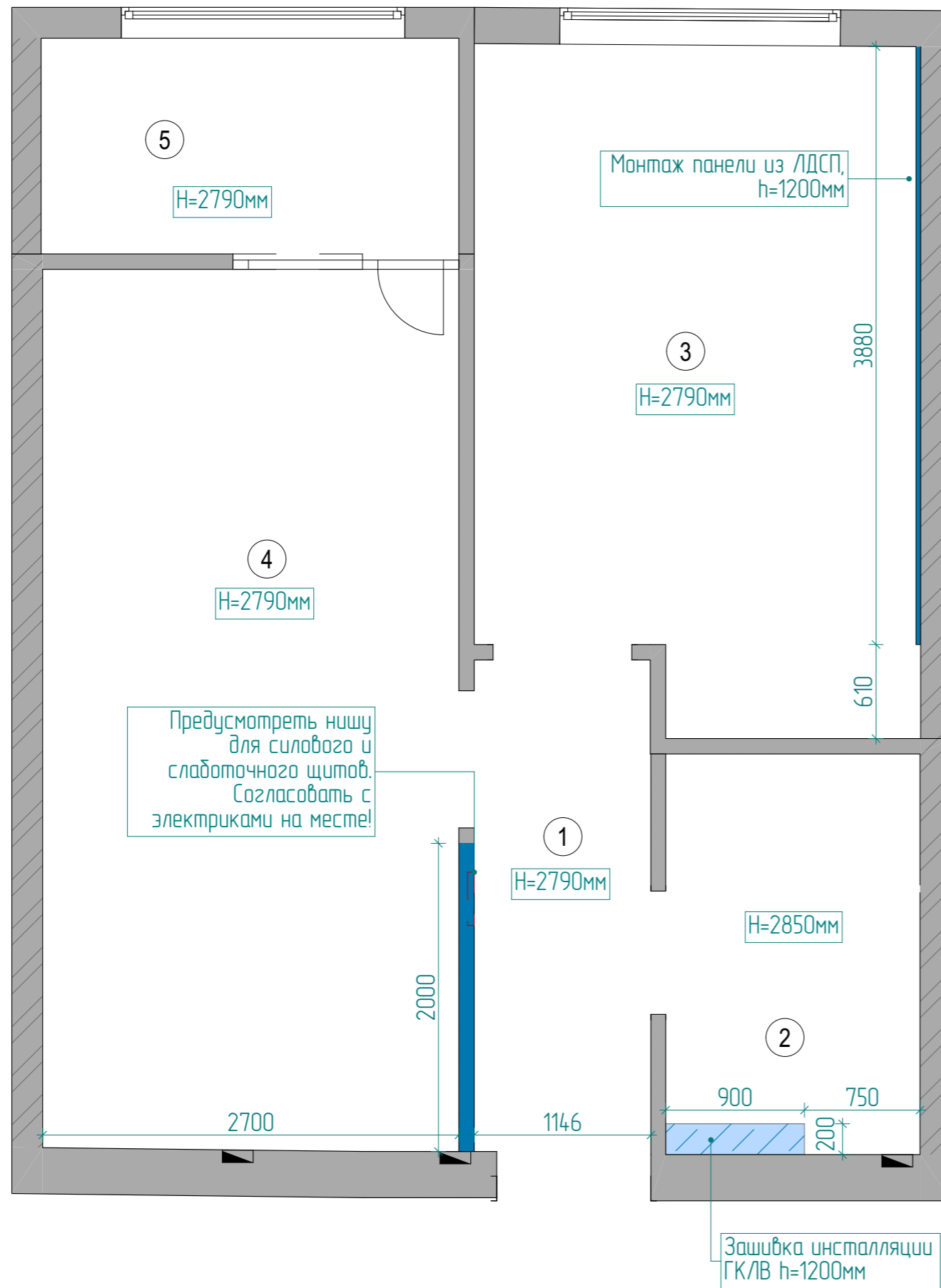
- все размеры являются чистовыми указаны в миллиметрах.
- перед началом работ все разметки и отметки проверить по месту.
- несоответствие размеров и отметок согласовать с дизайнером-автором проекта.
- при невозможности соблюдения критичных размеров - согласовать дальнейшие действия с заказчиком и/или дизайнером до начала работ.



УСЛОВНЫЕ ОБОЗНАЧЕНИЯ:	
	- Существующие стены из газоблока
	- Существующие монолитные стены
	- Демонтируемые перегородки
	- Высота помещения (черновая)
	- Площадь помещения

**ПРИМЕЧАНИЕ:**  
 - все размеры являются чистовыми указаны в миллиметрах.  
 - перед началом работ все разметки и отметки проверить по месту.  
 - несоответствие размеров и отметок согласовать с дизайнером-автором проекта.  
 - при невозможности соблюдения критичных размеров - согласовать дальнейшие действия с заказчиком и/или дизайнером до начала работ.

Дизайнер: Торшина Татьяна		Чертежи: Akula Plan		Объект по адресу: г. Севастополь, ул. Фадеева, 46б/3, кв 196	План демонтажных работ.	16
------------------------------	--	------------------------	--	--	-------------------------	----



ЭКСПЛИКАЦИЯ:

№	Наименование	Площадь
1	Прихожая	3,81
2	Санузел	4,29
3	Спальня	12,27
4	Кухня-гостиная	15,43
5	Лоджия	3,79
		39,59 м <sup>2</sup>

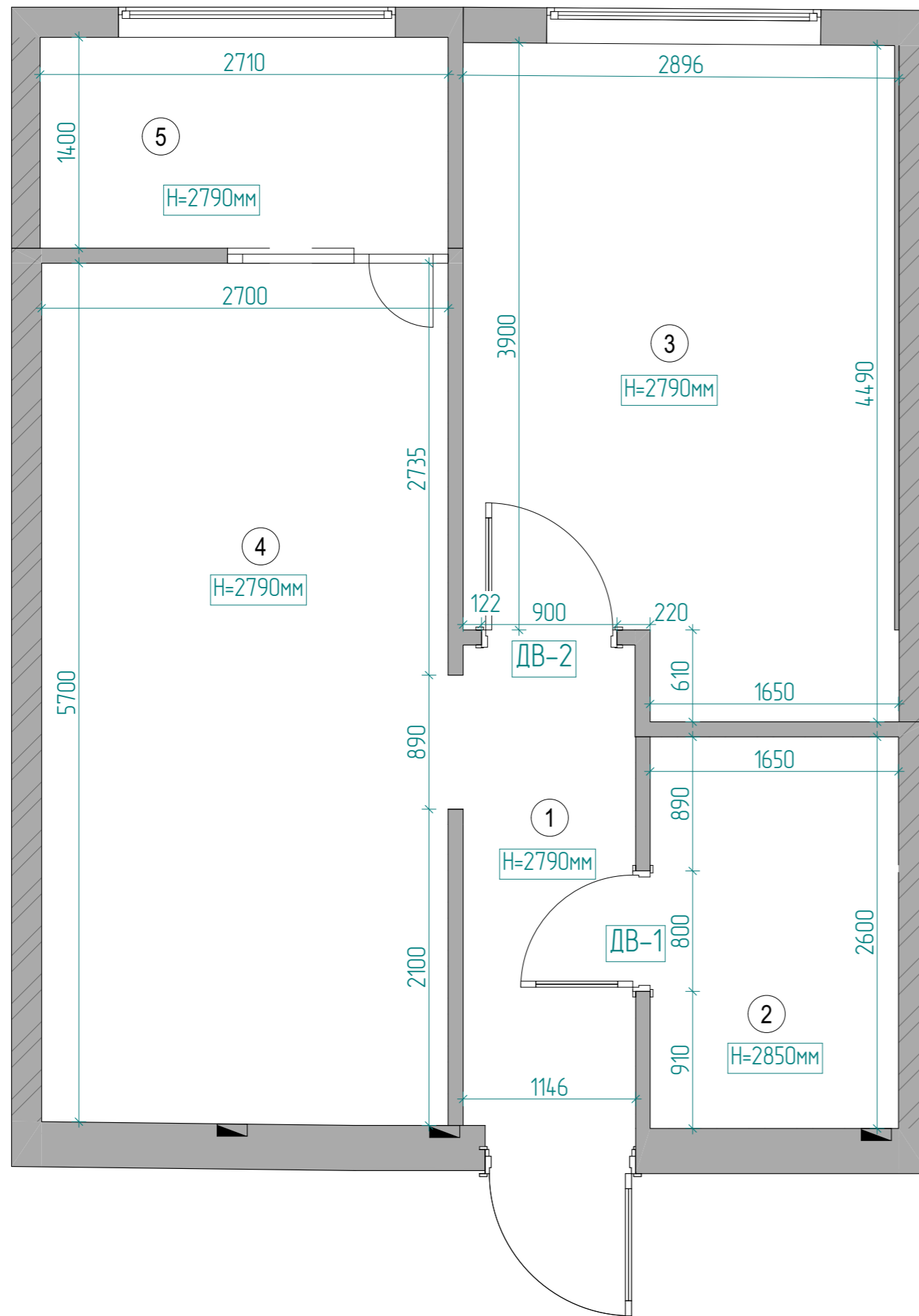
УСЛОВНЫЕ ОБОЗНАЧЕНИЯ:

	- Существующие стены и перегородки
	- Зашивка инсталляции из ГК/ЛВ
	- вновь возводимые перегородки из ГКВ/ГК/ЛВ

ПРИМЕЧАНИЕ:

- все размеры являются чистовыми указаны в миллиметрах.
- перед началом работ все разметки и отметки проверить по месту.
- несоответствие размеров и отметок согласовать с дизайнером-автором проекта.
- при невозможности соблюдения критичных размеров - согласовать дальнейшие действия с заказчиком и/или дизайнером до начала работ.

Дизайнер: Торшина Татьяна		Чертежи: Akula Plan		Объект по адресу: г. Севастополь, ул. Фадеева, 46б/3, кв 196	План вновь возводимых перегородок и конструкций из ГК/ЛВ.	17
------------------------------	--	------------------------	--	--	---	----



ЭКСПЛИКАЦИЯ:

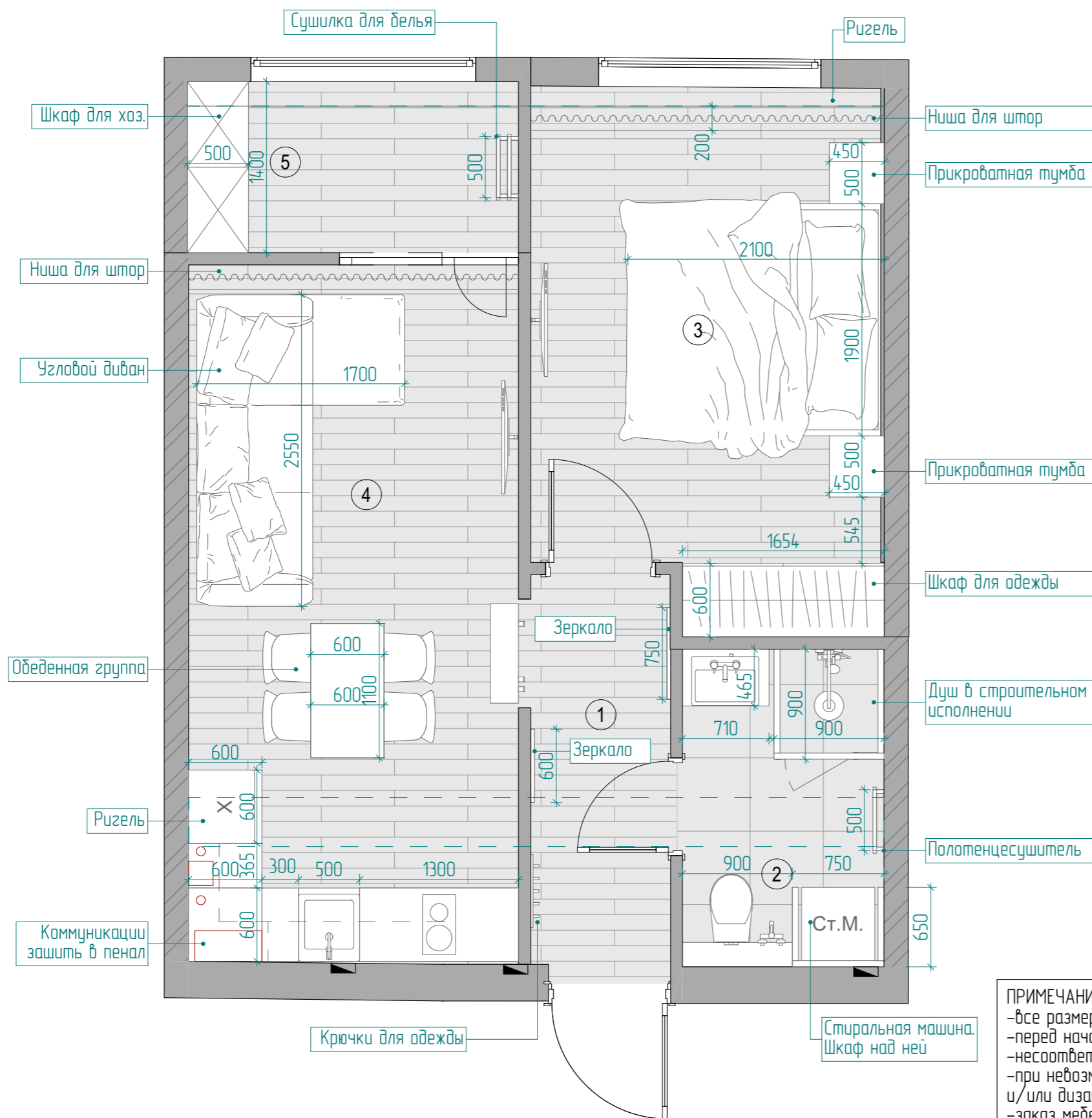
№	Наименование	Площадь
1	Прихожая	3,81
2	Санузел	4,29
3	Спальня	12,27
4	Кухня-гостиная	15,43
5	Лоджия	3,79
		39,59 м <sup>2</sup>

СПЕЦИФИКАЦИЯ ДВЕРЕЙ:

Номер	Размер проема	Размер полотна	Производитель
ДВ-1	800x2100	700x2000	Profil Doors OZ под покраску, открывание внутрь, правая
ДВ-2	900x2100	800x2000	Profil Doors OZ под покраску, открывание наружу, правая

ПРИМЕЧАНИЕ:

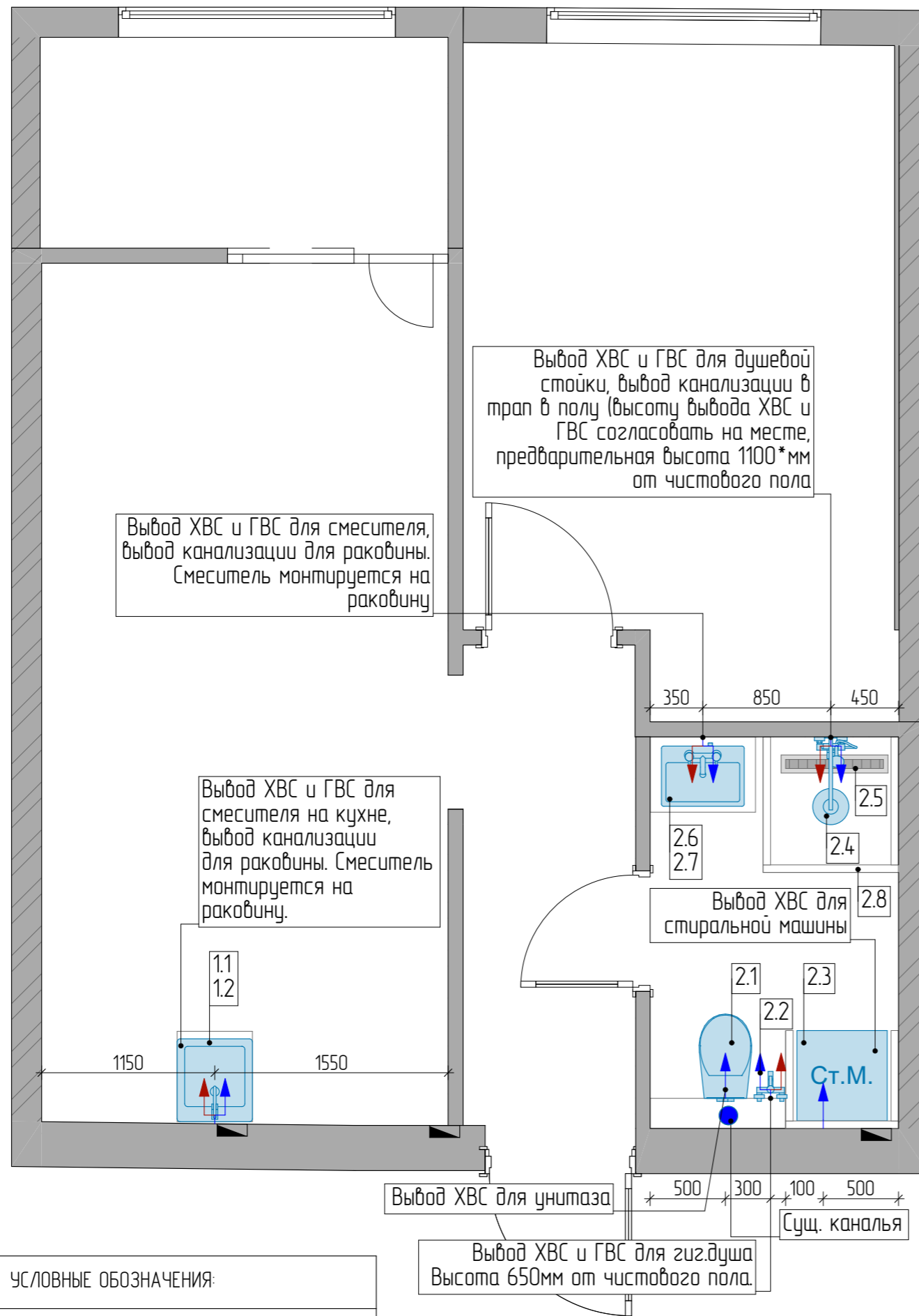
- все размеры являются чистовыми указаны в миллиметрах.
- перед началом работ все разметки и отметки проверить по месту.
- несоответствие размеров и отметок согласовать с дизайнером-автором проекта.
- выдержать все прямые углы в 90 градусов.
- высота дверных проемов указана от уровня чистового пола - !
- заказ дверей производится после замера от поставщика.
- при устройстве стяжек учитывать разную толщину напольных покрытий - !
- пол в душе: предусмотреть уклон не меньше 0,01-0,02.
- точные места расположения блоков кондиционера согласовать со специалистом.
- точное расположение люков ревизии и их размер определить по месту.
- проверить возможность заноса крупной мебели до монтажа перегородок и формирования дверных проемов!



ЭКСПЛИКАЦИЯ:

№	Наименование	Площадь
1	Прихожая	3,81
2	Санузел	4,29
3	Спальня	12,27
4	Кухня-гостиная	15,43
5	Лоджия	3,79
		39,59 м <sup>2</sup>

**ПРИМЕЧАНИЕ:**  
 - все размеры являются чистовыми указаны в миллиметрах.  
 - перед началом работ все разметки и отметки проверить по месту.  
 - несоответствие размеров и отметок согласовать с дизайнером-автором проекта.  
 - при невозможности соблюдения критичных размеров - согласовать дальнейшие действия с заказчиком и/или дизайнером до начала работ.  
 - заказ мебели производится после обмера и предоставления конструкторских чертежей от специалиста поставщика/производителя.  
 - согласовать с дизайнером выбор цвета, ручек, фасадов  
 - проверить возможность заноса крупной мебели до монтажа перегородок и формирования дверных проемов!



УСЛОВНЫЕ ОБОЗНАЧЕНИЯ:

↑	- Вывод ХВС
↑↑	- Вывод ХВС и ГВС
●	- Вывод канализации унитаза

Сантехника		
№	Обозначение на плане	Наименование
1	11	- Кухонная мойка Otaikigi AMADARE 55 (4993718) 1 мм, нержавеющая сталь
	12	- Смеситель для кухни Bravat Palace F729261CP-RUS
2	2.1	- Установка Grohe Rapid SL с подвесным безободковым унитазом Azarig Grado AZ-0046-N
	2.2	- Набор для гигиенического душа Ravak BM 040.00 X070077
	2.3	- Стиральная машина, белая
	2.4	- Душевая стойка BelBagno UNO-DOCM-CRM
	2.5	- Трап AlcaPlast APZ10-850M Simple
	2.6	- Тумба подвесная с раковиной Sanstar Адель 70 см (раковина Фостер 70) белый
	2.7	- Смеситель для раковины Haiba HB10563
	2.8	- Душевое ограждение Cezares Slider AH-1 80-90x90 см (стекло 8 мм), хром/бронзовое

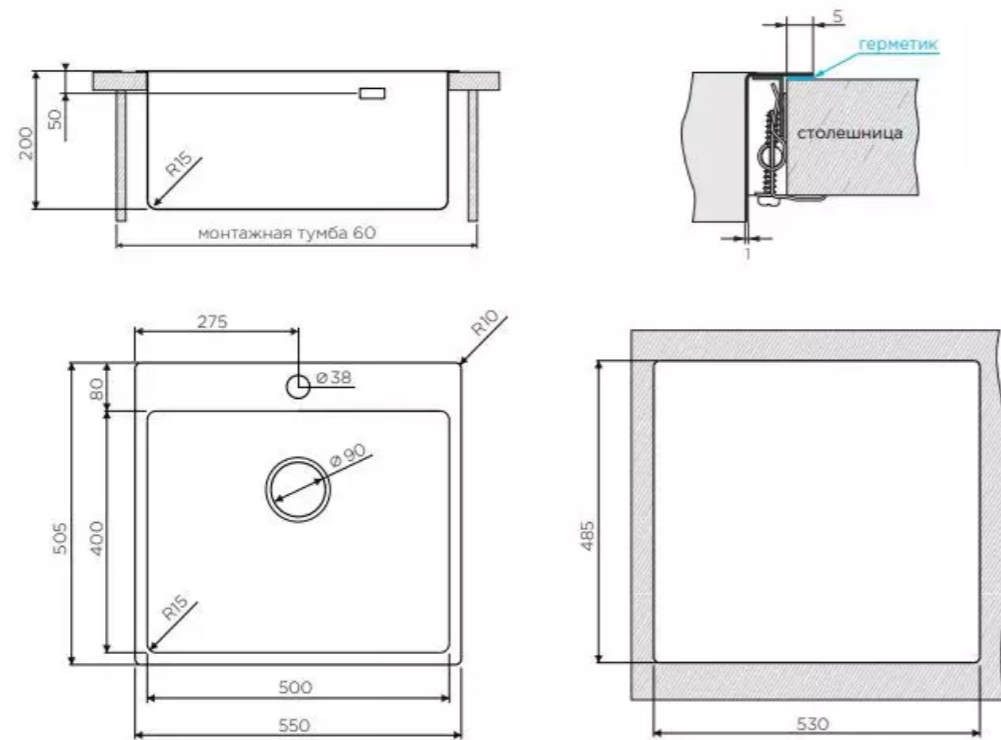
ПРИМЕЧАНИЕ:

- все размеры являются чистовыми и указаны в миллиметрах.
- перед началом работ все разметки и отметки проверить по месту.
- несоответствие размеров и отметок согласовать с дизайнером-автором проекта.
- подбор комплектующих, сантехники, установок - согласовать с сантехником-специалистом перед покупкой-!!!!
- размеры выводов для сантехники уточнить по техническим чертежам у производителя - !!!
- высоту установки душевой стойки определить по месту, согласовать с заказчиком.
- высоту установки гигиенического душа и смесителя согласовать с заказчиком.
- расположение мойки в кухне уточнить после проекта кухни от поставщика - !!!
- предусмотреть установку фильтров для питьевой воды и фильтры тонкой очистки

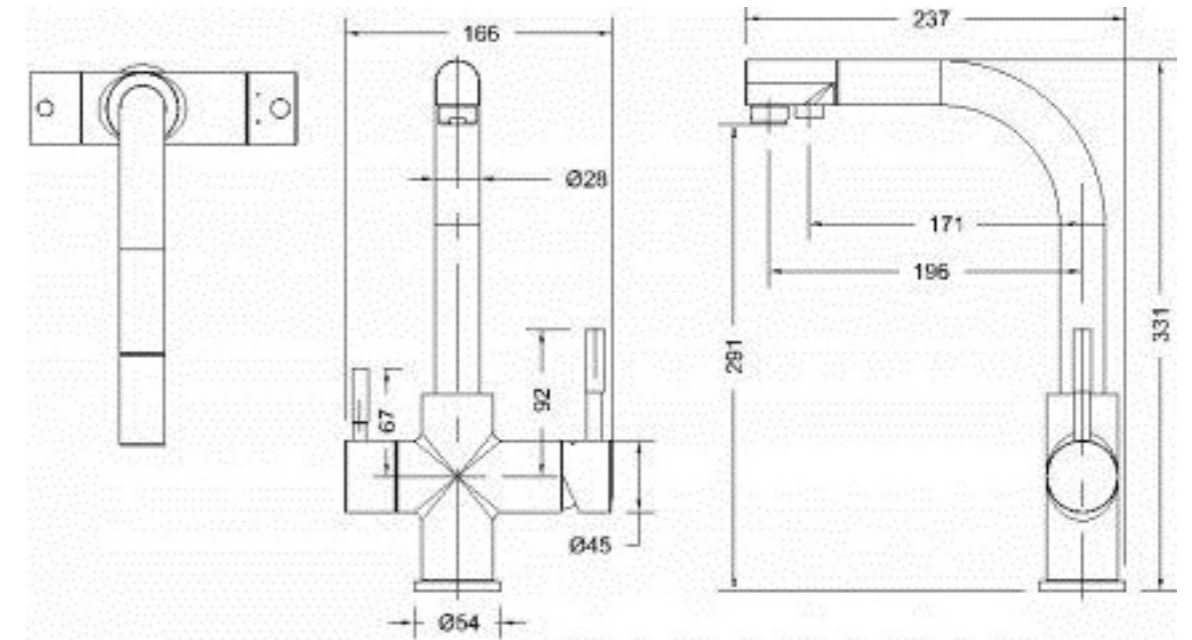
Дизайнер: Торшина Татьяна		Чертежи: Akula Plan		Объект по адресу: г. Севастополь, ул. Фадеева, 46б/3, кв 196	План размещения сантехнического оборудования.	20
------------------------------	--	------------------------	--	--	---	----

Кухонная мойка Oтоікігі AMADARE 55 (4993718) 1 мм, нержавеющая сталь

Врезной монтаж

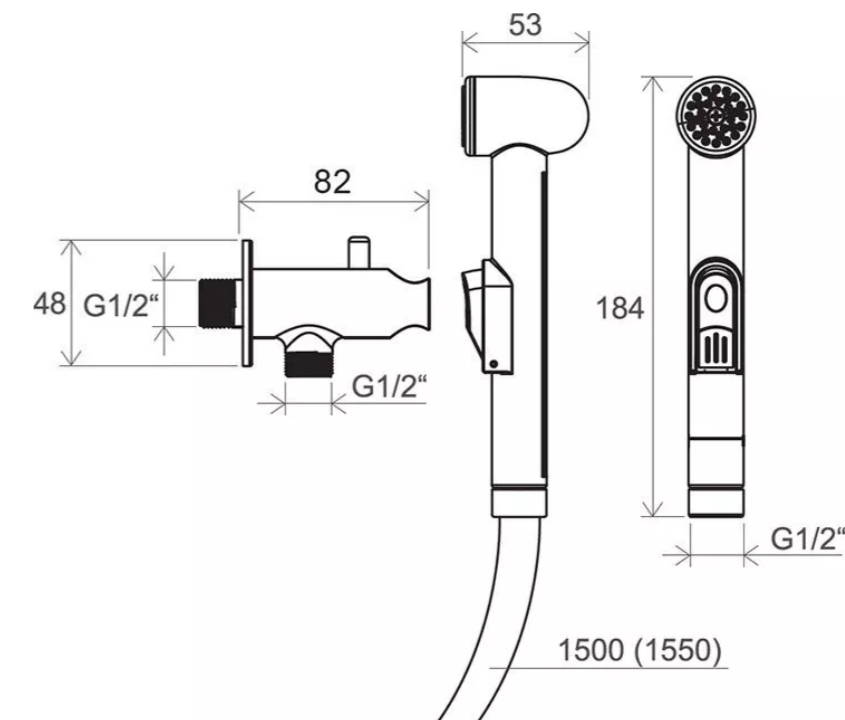
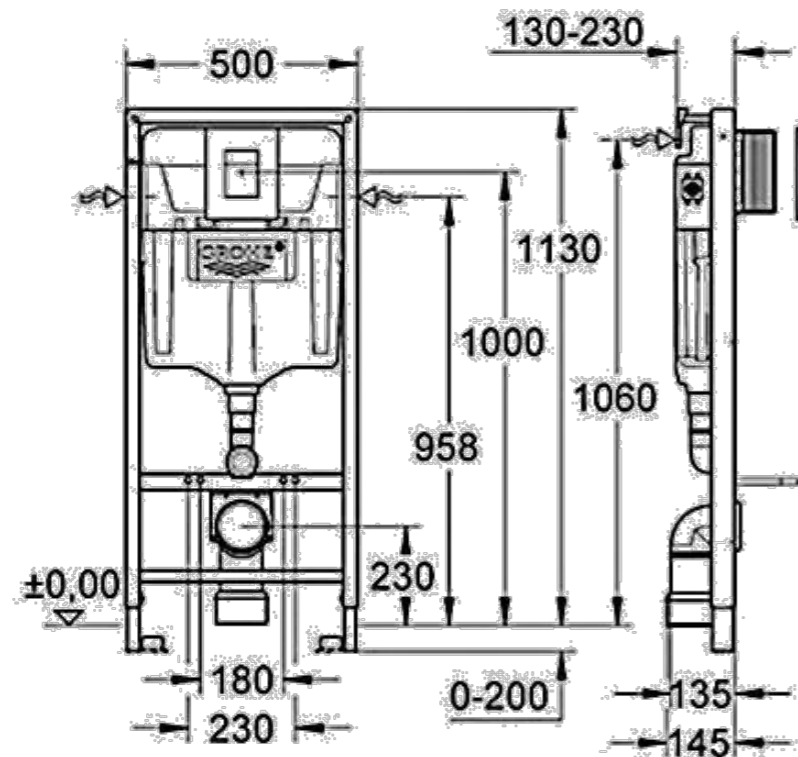


Смеситель для кухни Bravat Palace F729261CP-RUS



Инсталляция Grohe Rapid SL с подвесным безободковым унитазом Azarig Grado AZ-0046-N

Набор для гигиенического душа Ravak BM 040.00 X070077

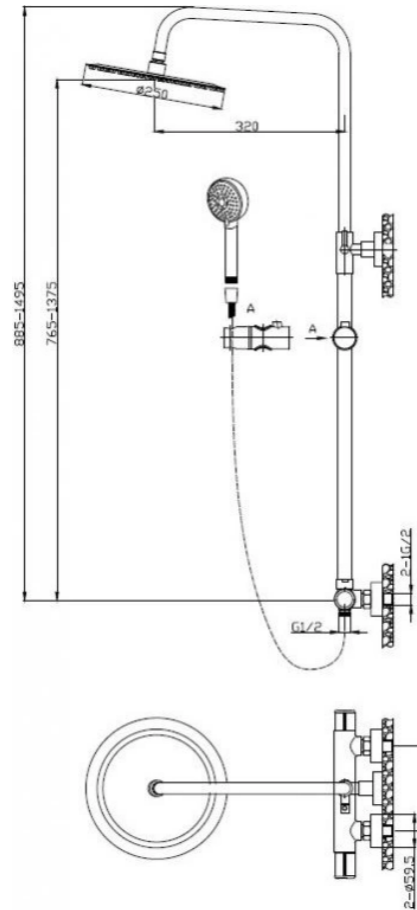


ПРИМЕЧАНИЕ:

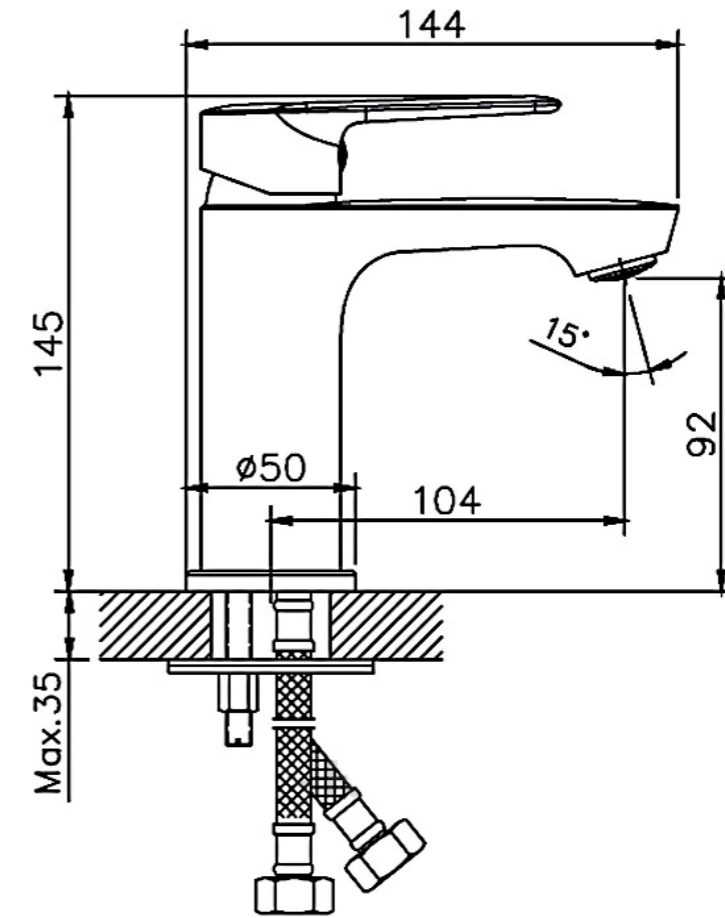
-подбор комплектующих, сантехники, инсталляций - согласовать с заказчиком и сантехником-специалистом перед покупкой-!!!!

Дизайнер: Торшина Татьяна		Чертежи: Akula Plan		Объект по адресу: г. Севастополь, ул. Фадеева, 46б/3, кв 196	Техкарта сантехники.	21
------------------------------	--	------------------------	--	--	----------------------	----

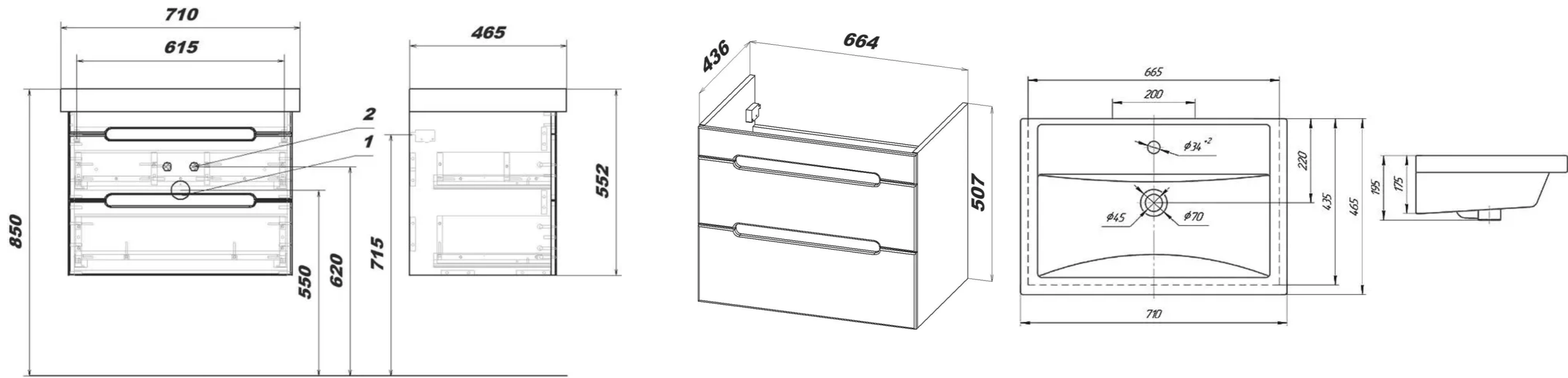
Душевая стойка BelBagno UNO-DOCM-CRM



Смеситель для раковины Haiba HB10563



Тумба подвесная с раковиной Sanstar Адель 70 см (раковина Фостер 70) белый

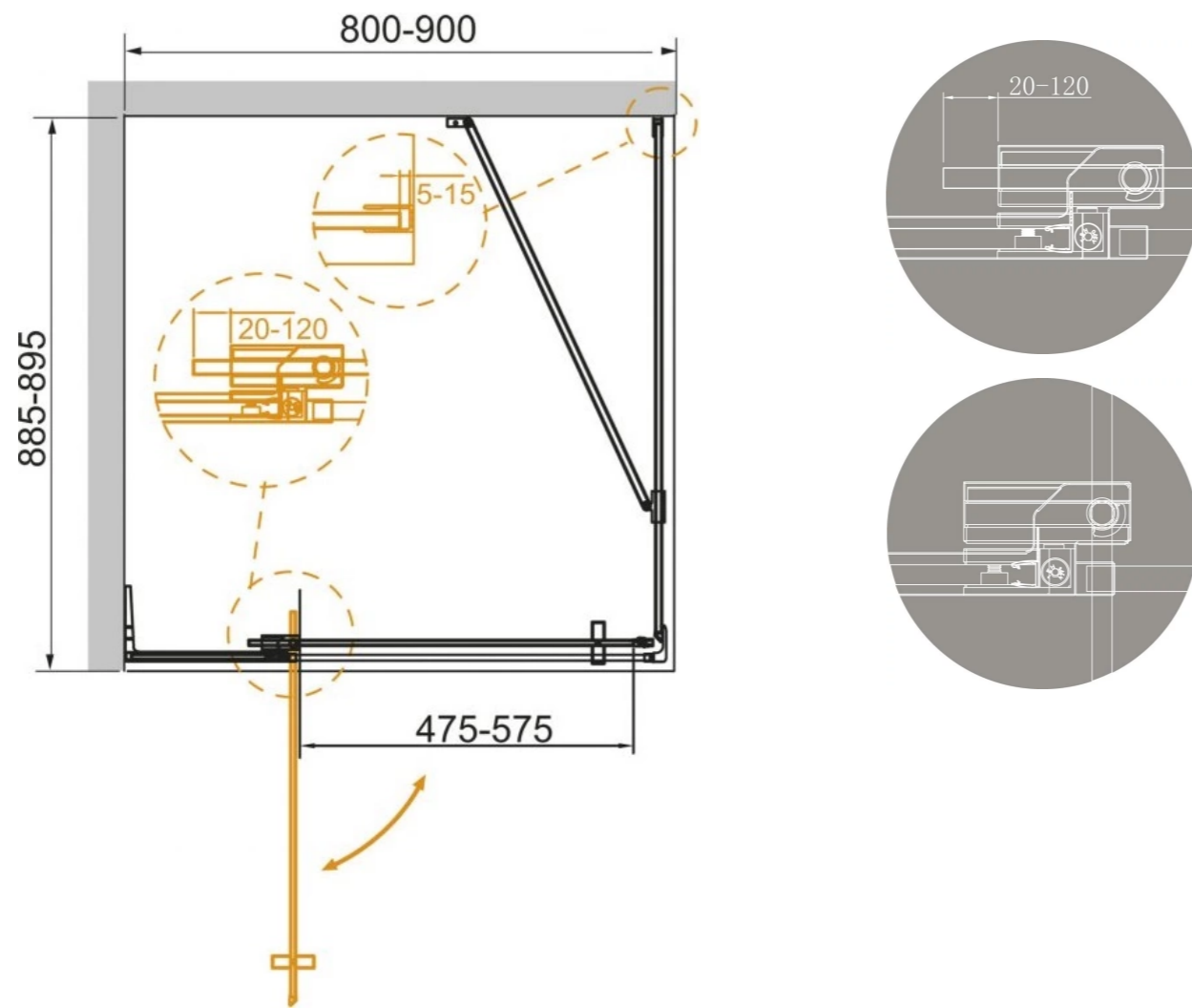


1 Место для вывода трубы канализации  
2 Место для вывода труб водоснабжения

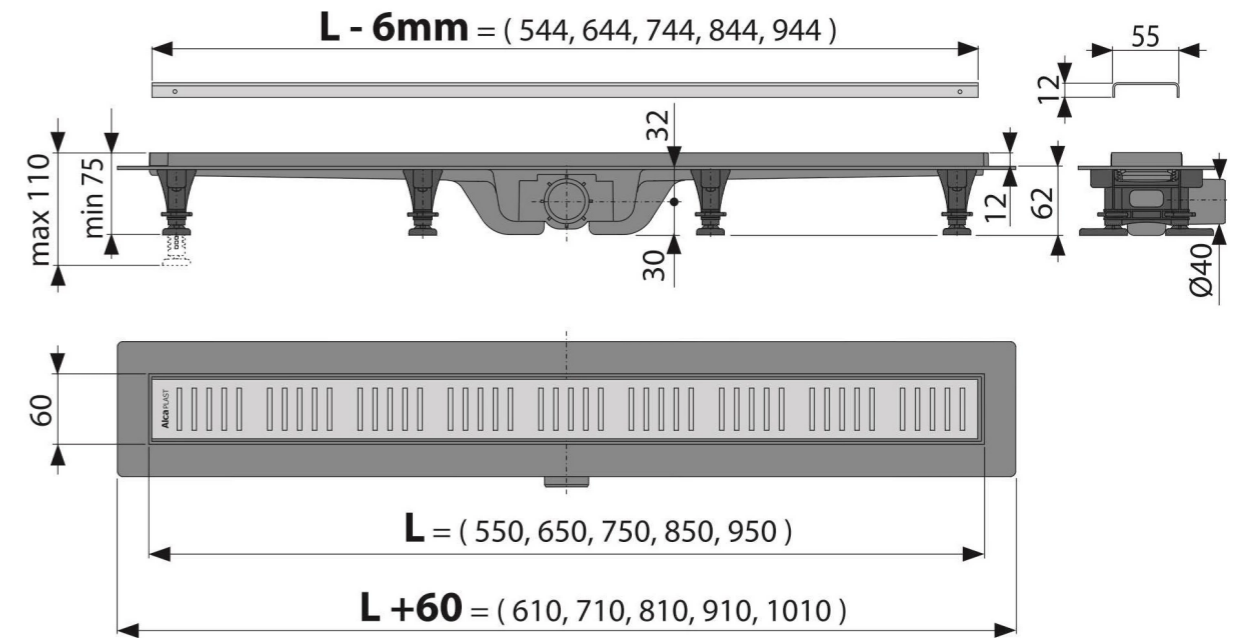
ПРИМЕЧАНИЕ:  
-подбор комплектующих, сантехники, инсталляций - согласовать с заказчиком и сантехником-специалистом перед покупкой-!!!!

Дизайнер: Торшина Татьяна		Чертежи: Akula Plan		Объект по адресу: г. Севастополь, ул. Фадеева, 46б/3, кв 196	Техкарта сантехники.	22
------------------------------	--	------------------------	--	--	----------------------	----

Душевое ограждение Cezares Slider AH-1 80-90x90 см (стекло 8 мм),  
хром/бронзовое



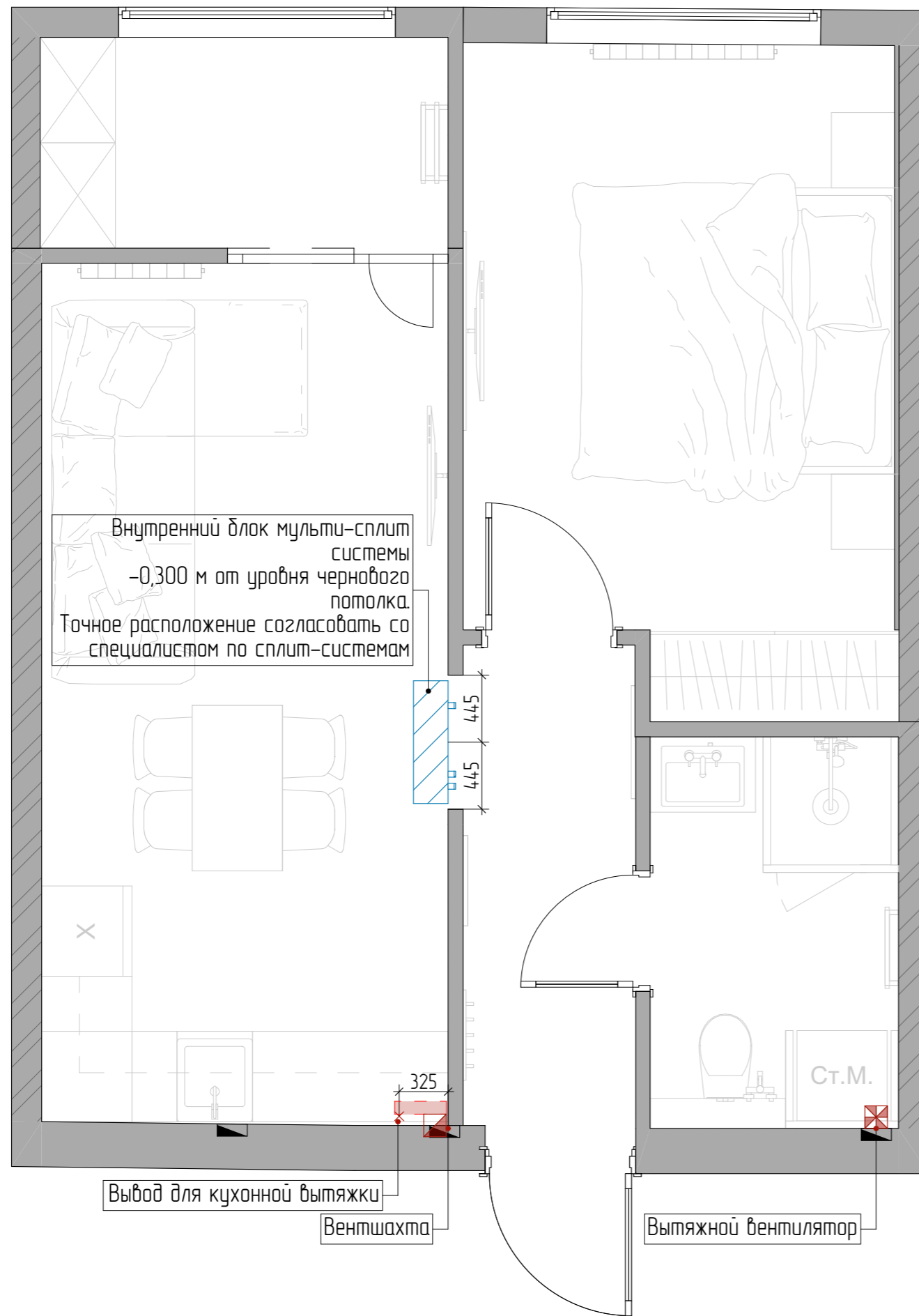
Тран AlcaPlast APZ10-850M Simple



ПРИМЕЧАНИЕ:

-подбор комплектующих, сантехники, инсталляций – согласовать с заказчиком и сантехником-специалистом перед покупкой-!!!!

Дизайнер: Торшина Татьяна		Чертежи: Akula Plan		Объект по адресу: г. Севастополь, ул. Фадеева, 46б/3, кв 196	Техкарта сантехники.	23
------------------------------	--	------------------------	--	--	----------------------	----

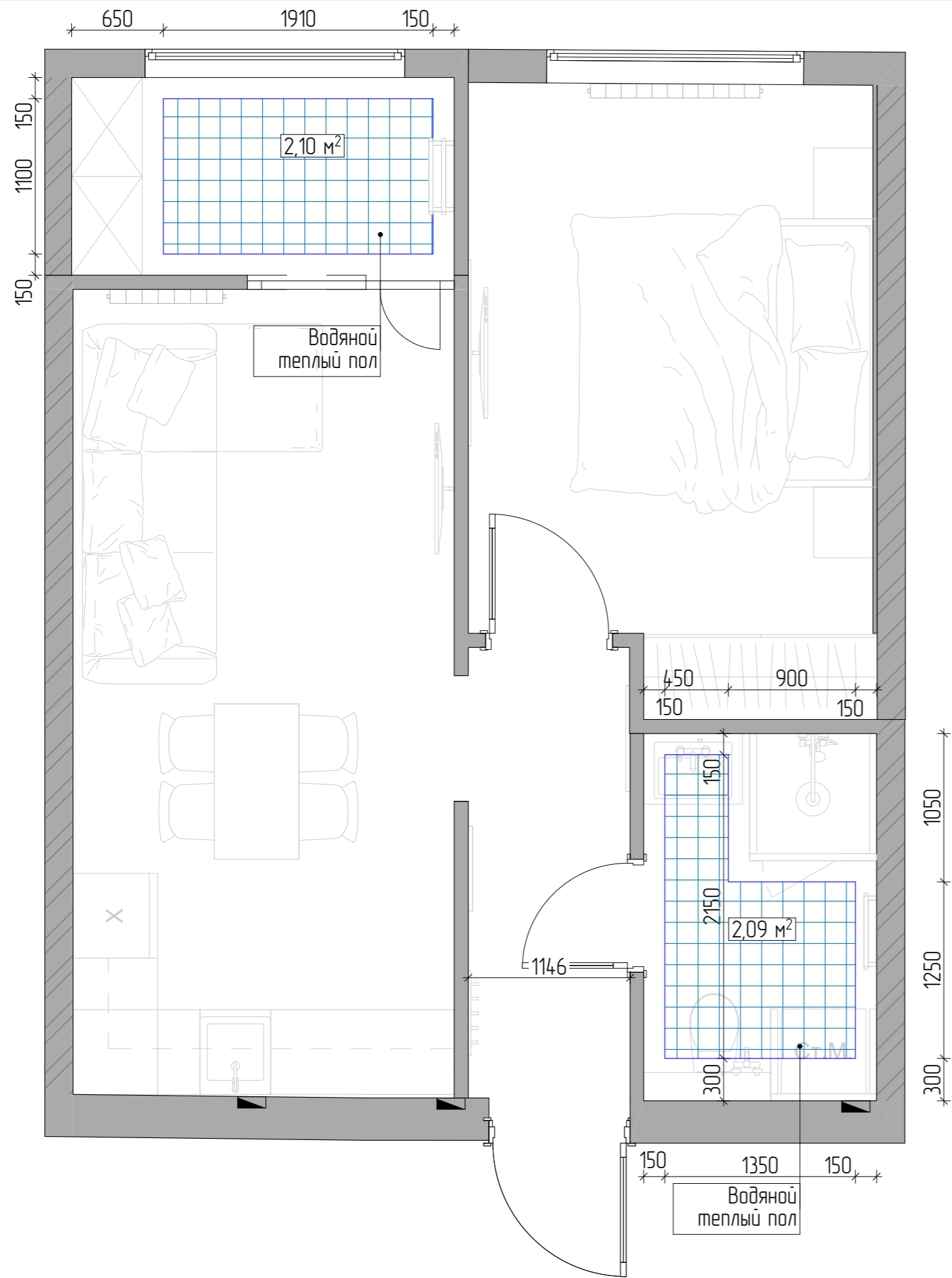


УСЛОВНЫЕ ОБОЗНАЧЕНИЯ:

	- Внутренний блок мульти-сплит системы
	- Вентшахта
	- Вытяжной вентилятор
	- Прокладка труб вентиляции 50 x 100 мм
	- Вывод вентиляции

ПРИМЕЧАНИЕ:

- размеры и привязки уточнить по месту.
- размер и форму вентиляционного отверстия подобрать под установочные отверстия вентилятора.
- точное расположение вывода воздуховода для кухонной вытяжки уточнить по месту и согласовать с фирмой-изготовителем кухонного гарнитура.
- модель вытяжных электровентиляторов обязательно согласовать с прорабом.
- вывод вентиляции для вытяжки уточнить после выбора модели вытяжки
- внутренний блок мульти-сплит системы монтировать ниже на 300 мм от уровня черного потолка.
- точное расположение согласовать со специалистом по сплит-системам после выбора модели



УСЛОВНЫЕ ОБОЗНАЧЕНИЯ:



- Теплый пол водяной  
(Общая площадь - 4,20 кв.м.)

ПРИМЕЧАНИЕ:

- все размеры являются чистовыми и указаны в миллиметрах.
- перед началом работ все разметки и отметки проверить по месту.
- несоответствие размеров и отметок согласовать с дизайнером-автором проекта.
- количество секций радиаторов, рассчитывает сантехник по месту.

Дизайнер:  
Торшина Татьяна

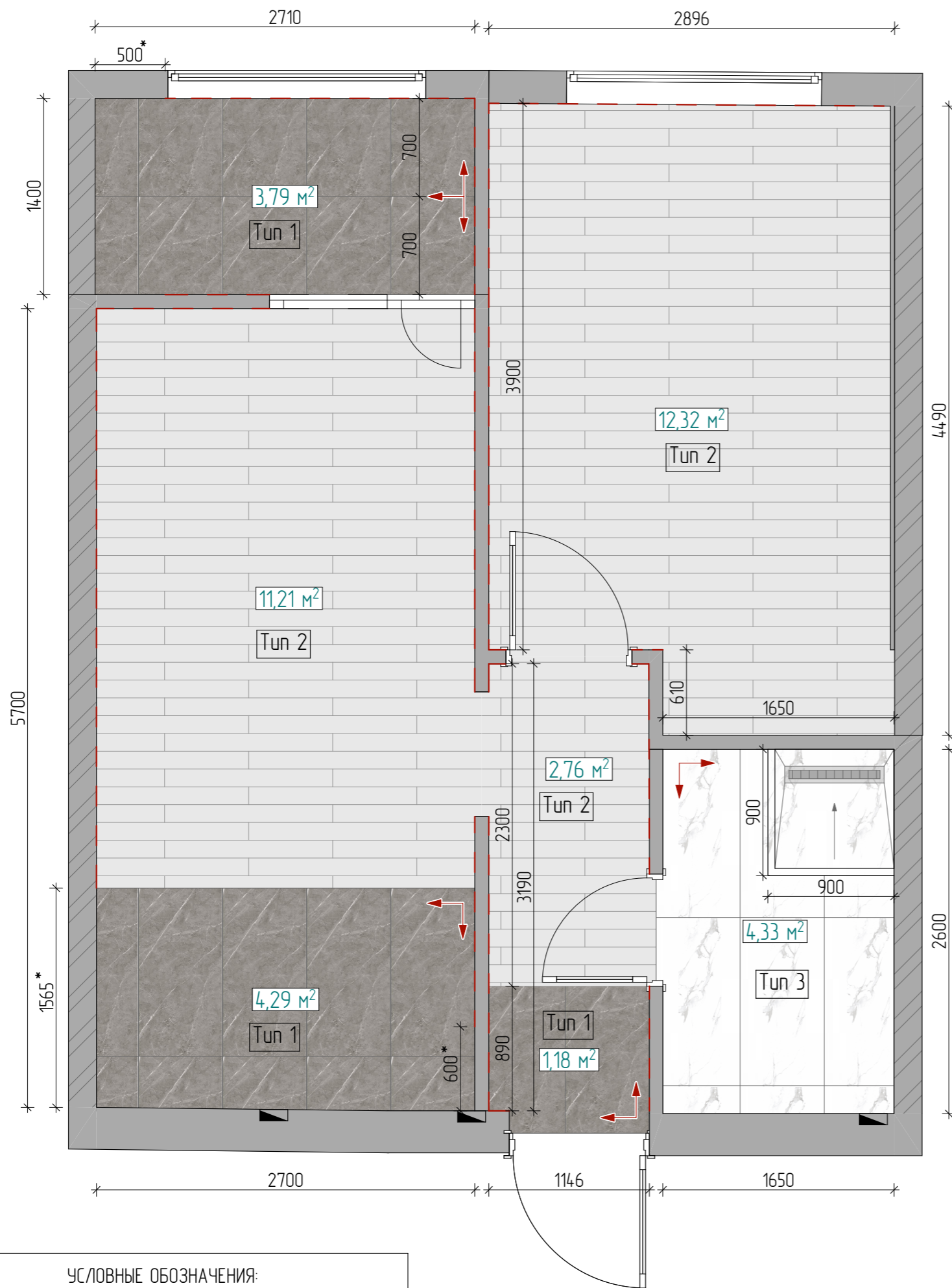


Чертежи:  
Akula Plan

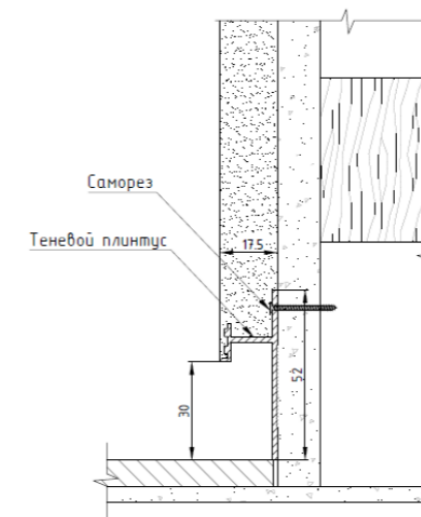


Объект по адресу:  
г. Севастополь, ул. Фадеева, 46б/3,  
кв 196

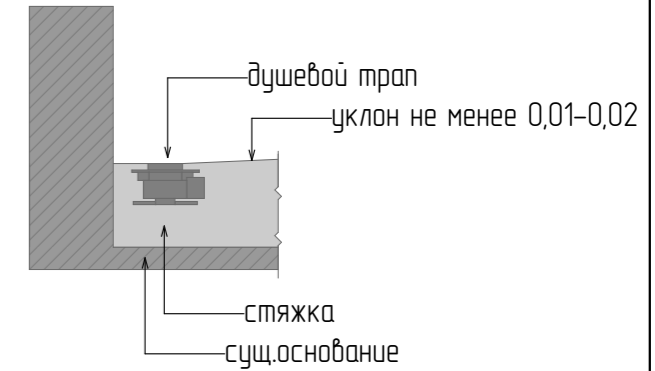
План отопительных приборов.



Теневой плитус скрытого монтажа Pro Design Черный Анодированный



Узел с трапом в душе



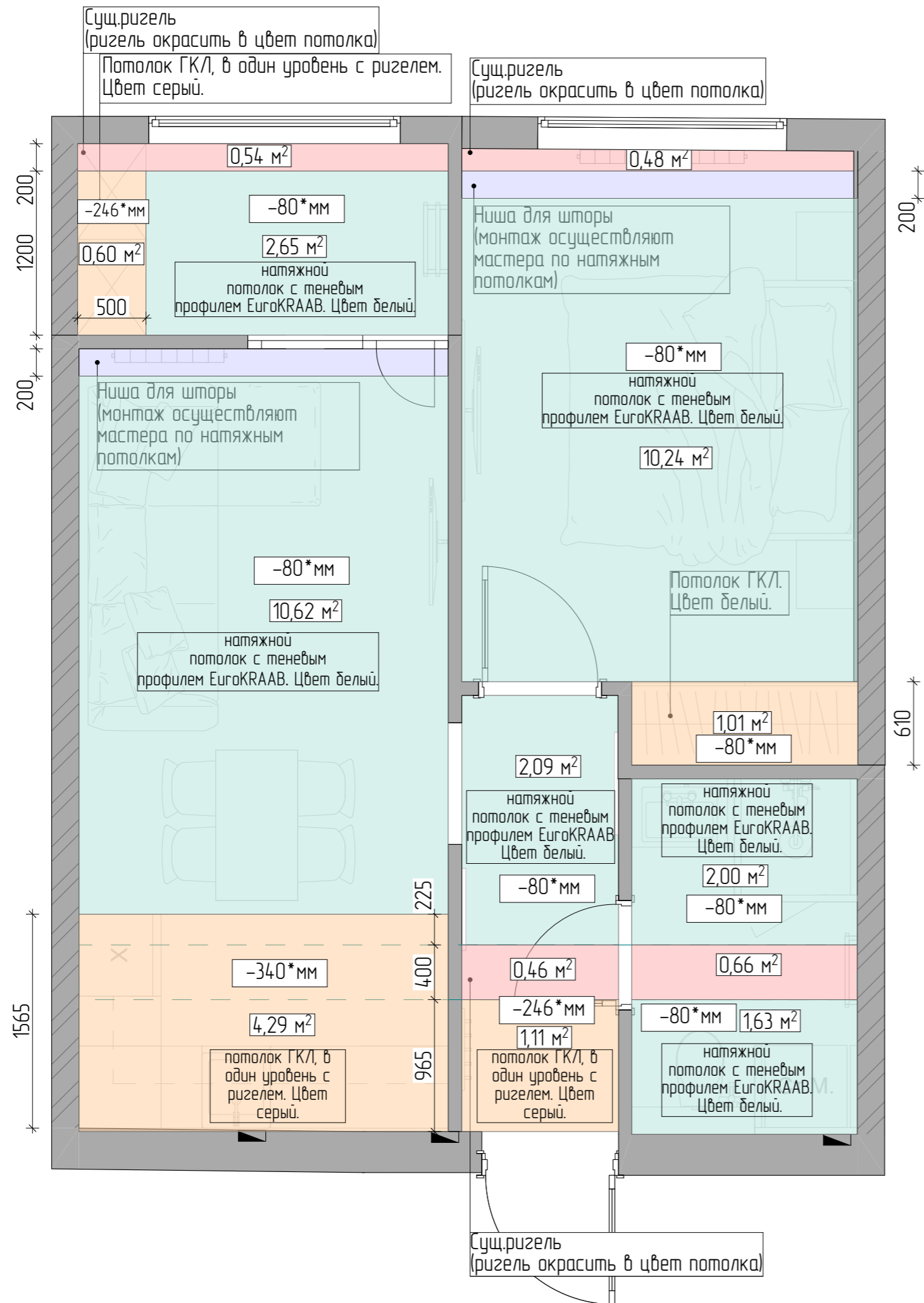
Полы					
№	Вид покрытия	Наименование	Размер, мм	Ед. изм.	Кол-во
1		Керамогранит MEDONNA GREY CV (120x60)	1200x600x9	шт	18
2		ЛАМИНАТ MAJESTIC MJ3553 Дуб пустынный шлифованный темно-коричневый	2050x240x9,5	м²	26,30
3		Керамогранит REGAL QUARZO MATTE 60x120	1200x600x9	шт	7
4		Теневой плитус скрытого монтажа Pro Design Черный Анодированный	80x13x2000	п.м.	26,40

ПРИМЕЧАНИЕ:

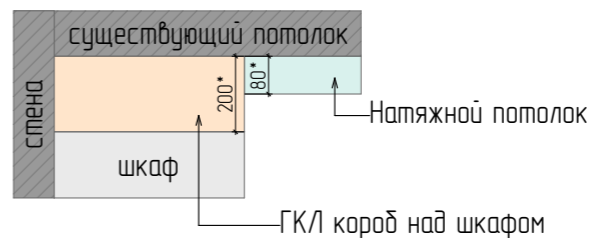
- все размеры являются чистовыми и указаны в миллиметрах.
- перед началом работ все разметки и отметки проверить по месту.
- несоответствие размеров и отметок согласовать с дизайнером-автором проекта.
- стыки напольных покрытий выполняются по уровню середины дверного полотна - !
- при устройстве стяжек учитывать разную толщину напольных покрытий.
- пол в душевой: предусмотреть уклон не меньше 0,01-0,02.
- цвет затирки подбирать под цвет плитки.
- в качестве компенсатора использовать или пробку или плоский т-профиль.
- плитку пересчитать при заказе с менеджером салона - !!!
- материалы подсчитаны без запаса, если не указано обратное
- отрезки плитусов, прилегающие к кухонному гарнитуру, встроенным шкафам монтировать после установки мебели.

УСЛОВНЫЕ ОБОЗНАЧЕНИЯ:

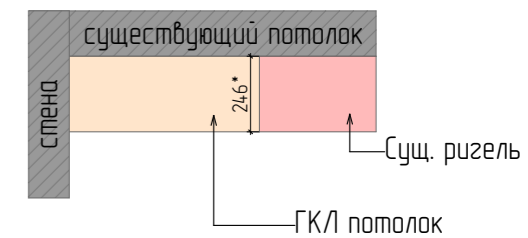
	- Начало раскладки керамогранита
	- Теневой плитус скрытого монтажа Pro Design Черный Анодированный



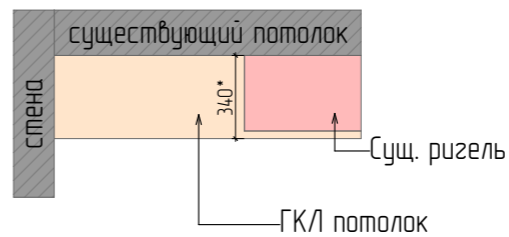
Узел уровней потолка



Узел уровней потолка

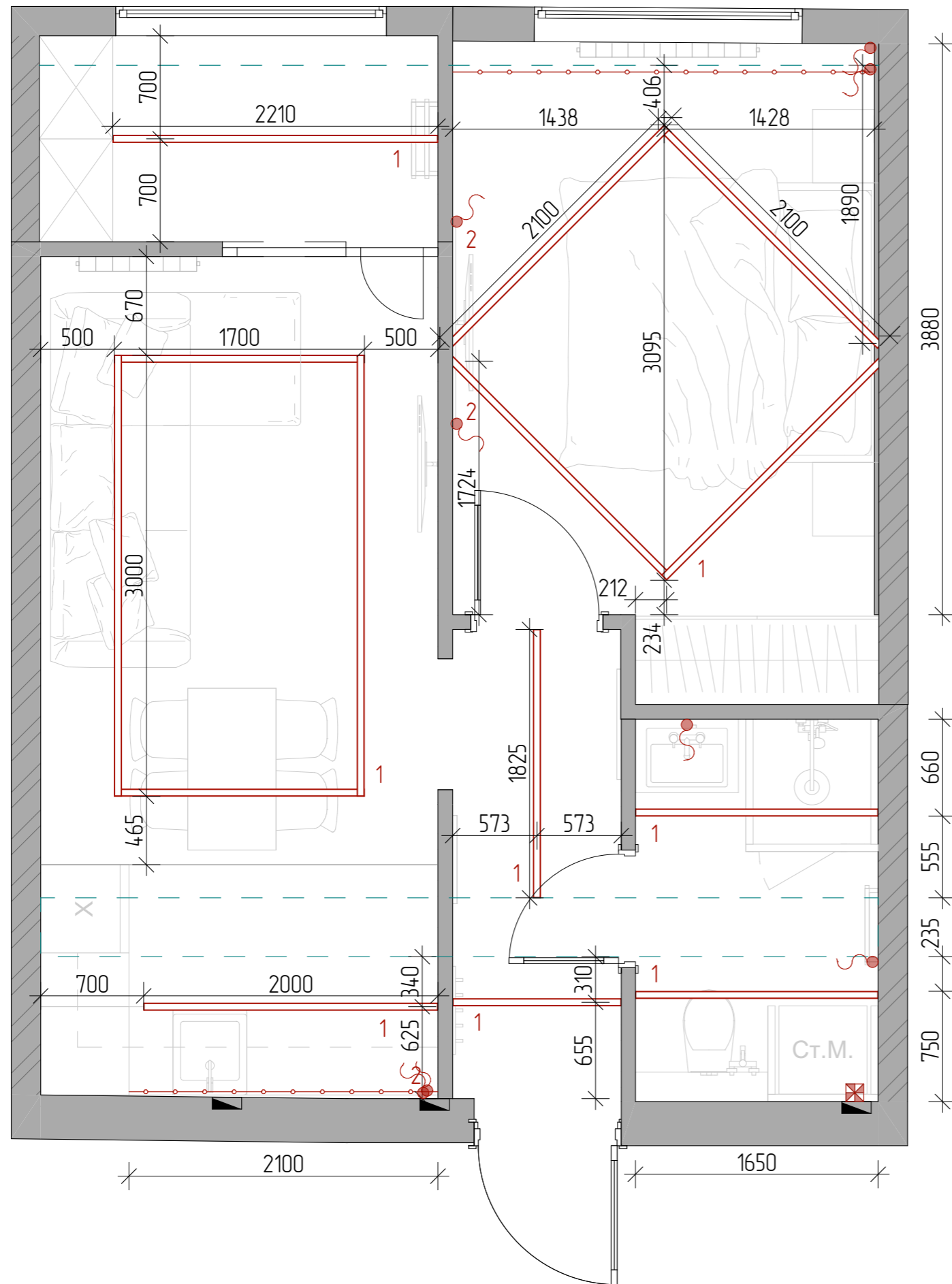


Узел уровней потолка



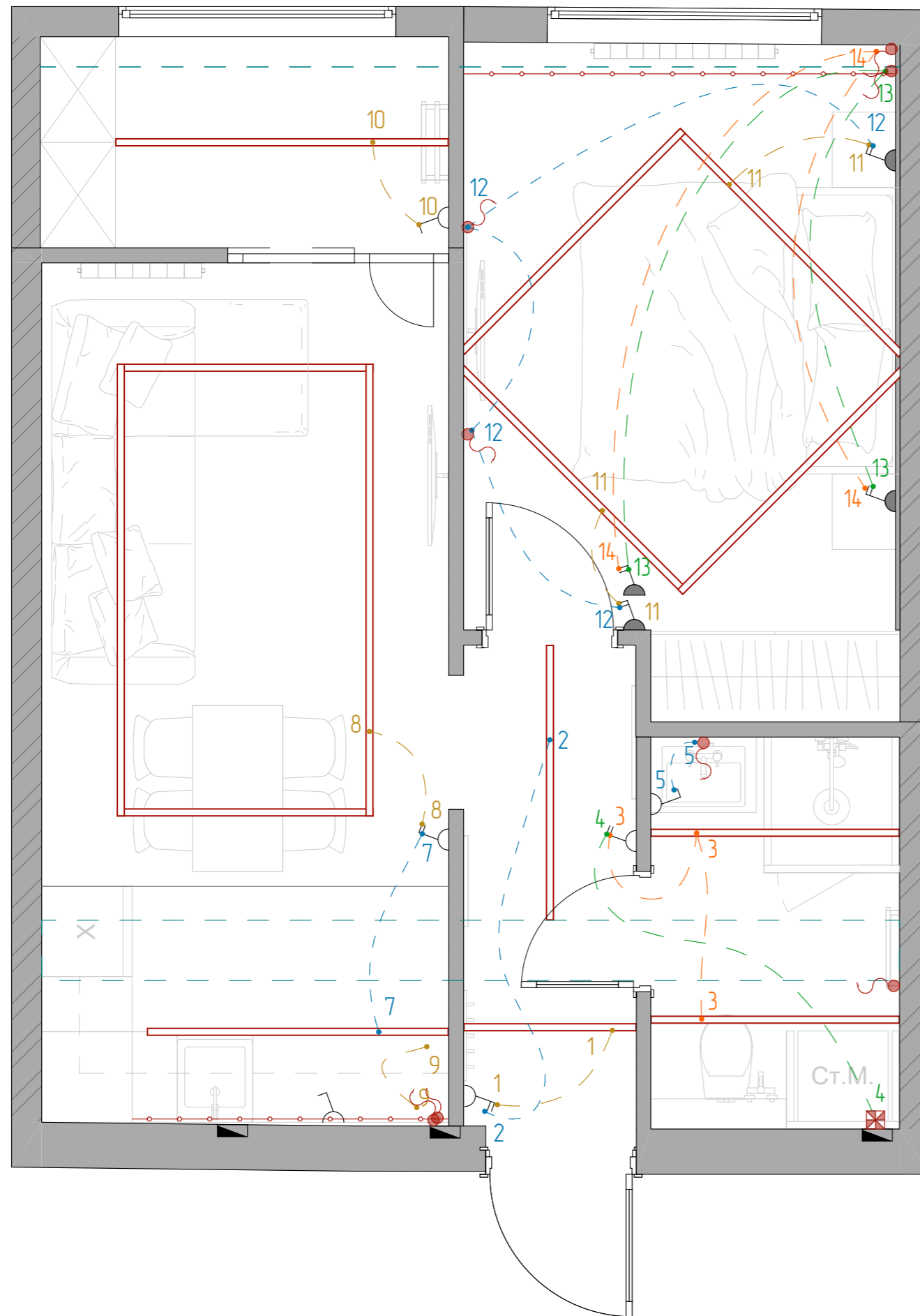
УСЛОВНЫЕ ОБОЗНАЧЕНИЯ:	
	- Натяжной потолок с теневым примыканием профилем Еврокраб, h=80 мм
	- Потолок ГКЛ
	- Сущ. ригель, окрасить в цвет потолка

**ПРИМЕЧАНИЕ:**  
 - все размеры являются чистовыми и указаны в миллиметрах.  
 - перед началом работ все разметки и отметки проверить по месту.  
 - несоответствие размеров и отметок согласовать с дизайнером-автором проекта.  
 - короб кухни монтировать после проекта кухни от поставщика/производителя.  
 - потолки сложной формы разметить и согласовать с заказчиком!  
 - разметить места расположения потолочных светильников и согласовать с заказчиком.  
 - за 0.00 принимается существующая плита.  
 - разрезы являются схематичными и даны для понимания размеров занижения потолков



УСЛОВНЫЕ ОБОЗНАЧЕНИЯ:	
	1. Световая линия
	2. Светодиодная подсветка

**ПРИМЕЧАНИЕ:**  
 - все размеры являются чистовыми и указаны в миллиметрах.  
 - перед началом работ все разметки и отметки проверить по месту.  
 - несоответствие размеров и отметок согласовать с дизайнером-автором проекта.  
 - потолки сложной формы разметить и согласовать с заказчиком!  
 - разметить места расположения потолочных светильников и согласовать с заказчиком.  
 - за 0.00 принимается существующая плита.



УСЛОВНЫЕ ОБОЗНАЧЕНИЯ:

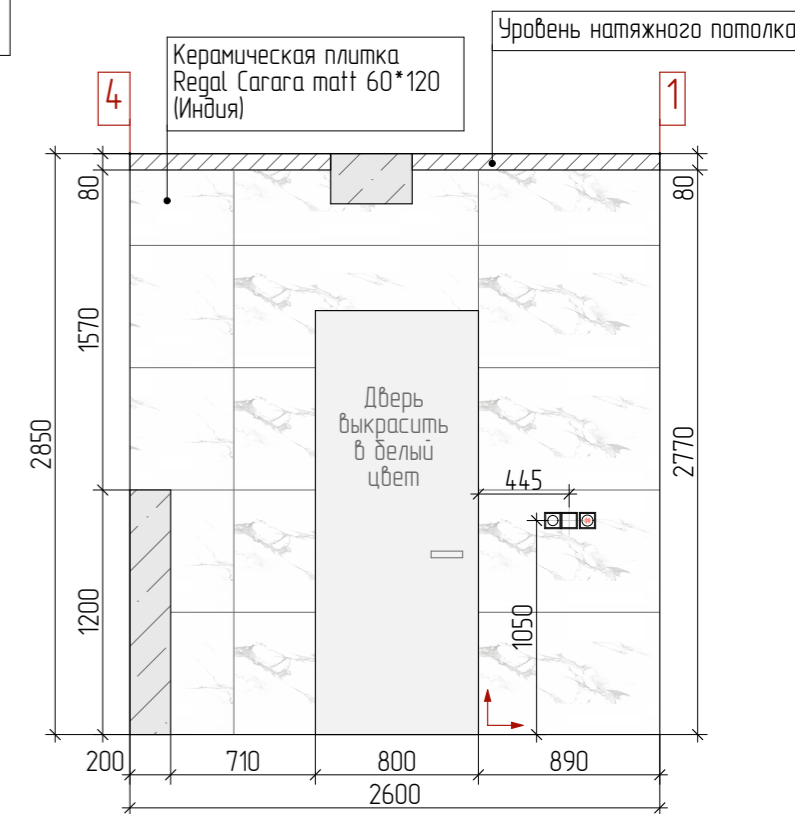
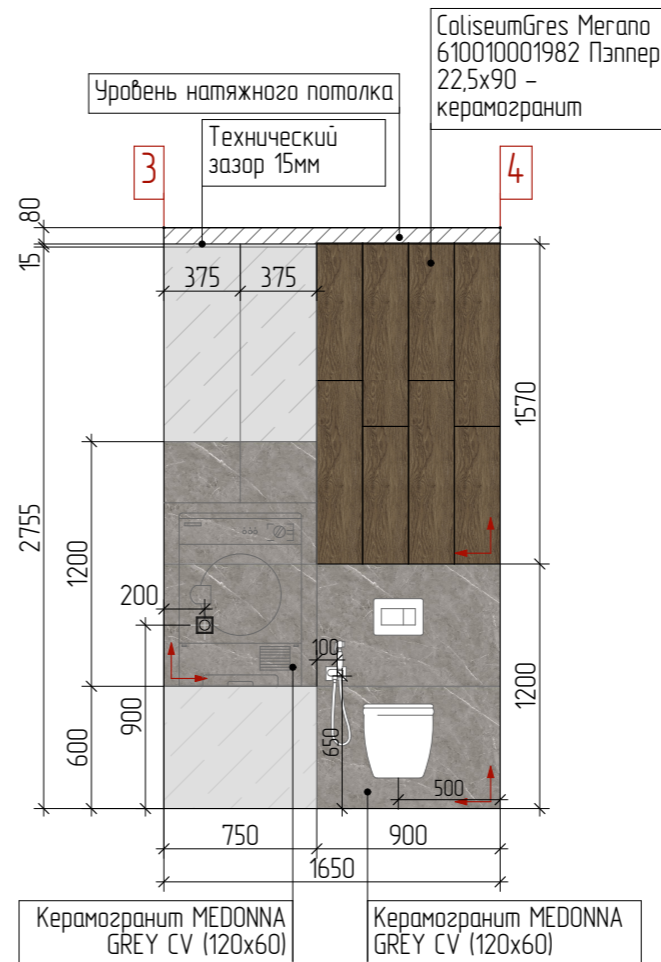
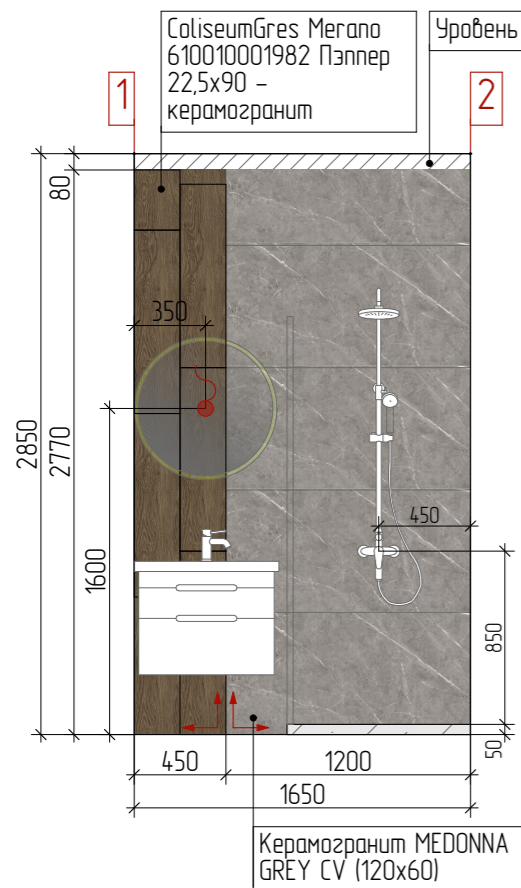
	- Выключатель проходной 1-клавишный
	- Выключатель проходной 2-клавишный
	- Выключатель 1-клавишный
	- Выключатель 2-клавишный
	- Условное обозначение линий распределения освещения
	- Вытяжной вентилятор

ПРИМЕЧАНИЕ:

- все размеры являются чистовыми и указаны в миллиметрах.
- перед началом работ все разметки и отметки проверить по месту.
- несоответствие размеров и отметок согласовать с дизайнером-автором проекта.





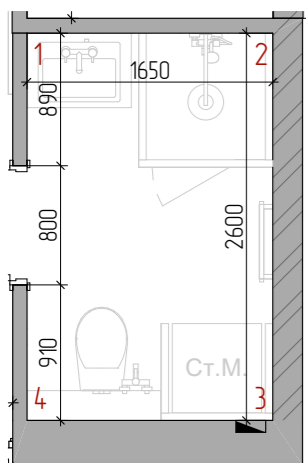


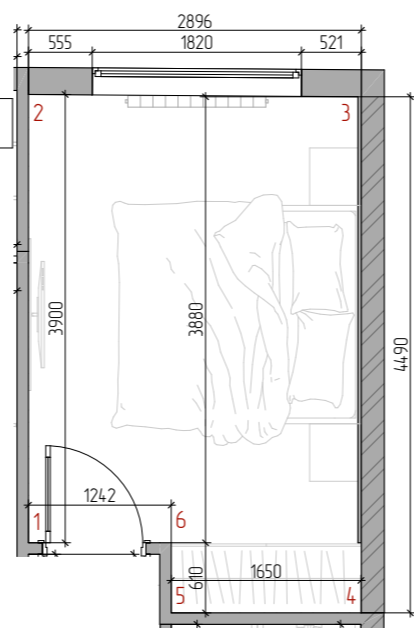
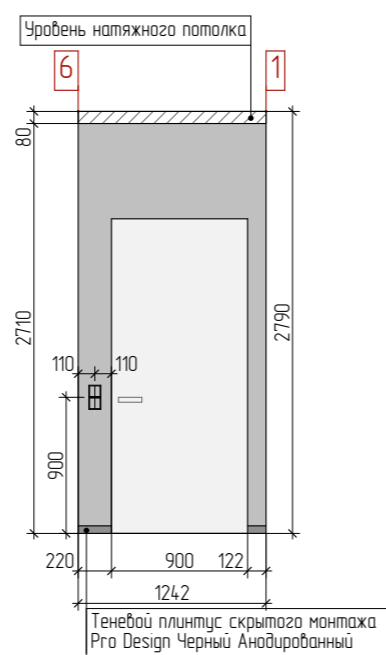
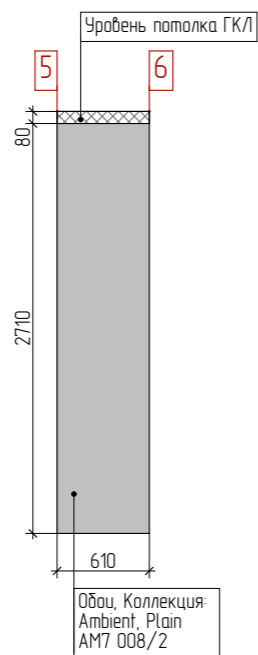
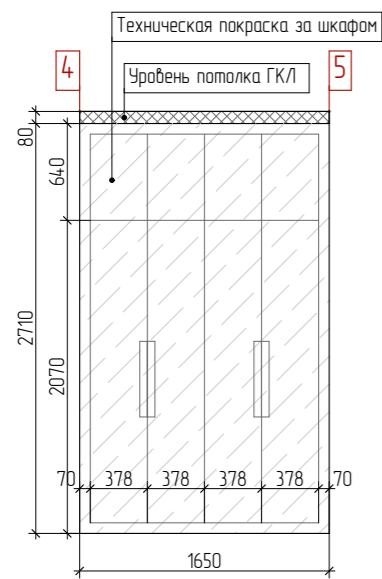
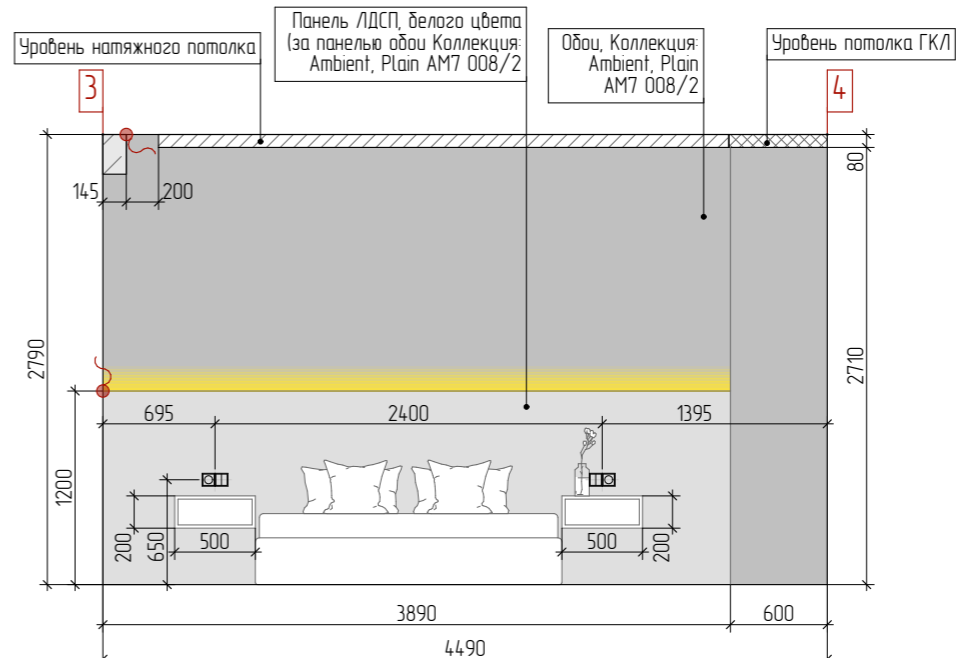
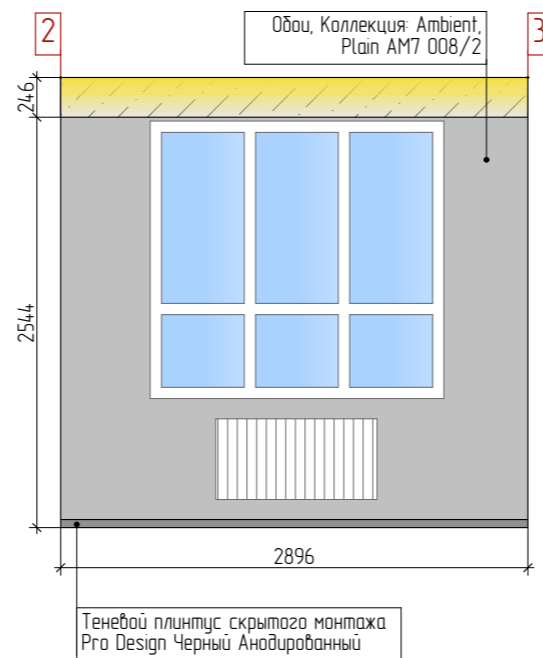
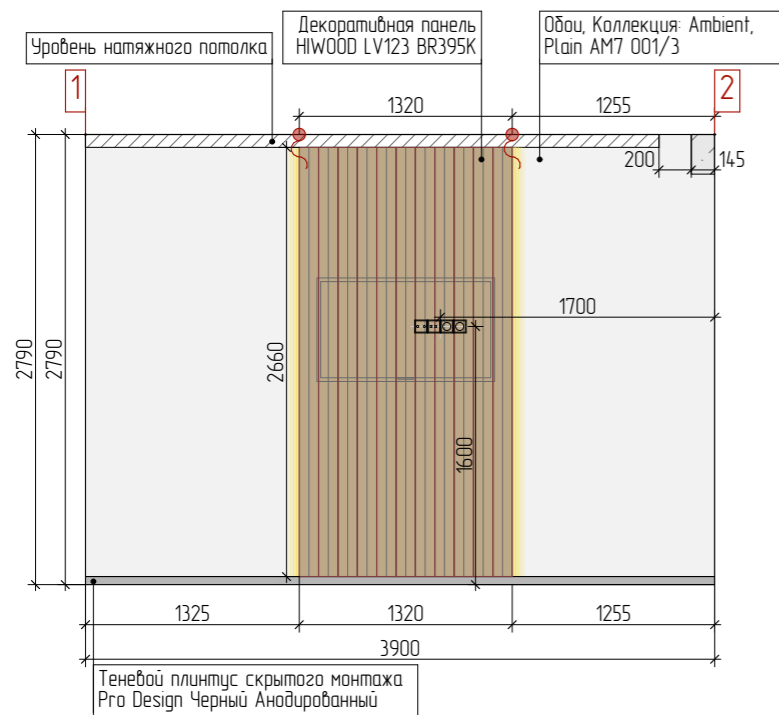
Ведомость внутренней отделки

№	Вид покрытия	Наименование	Размер, мм	Ед. изм.	Кол-во
1		Керамическая плитка Regal Sahara matt 60*120 (Индия)	1200x600	шт	26 (без запаса)
2		Керамогранит MEDONNA GREY CV (120x60)	1200x600	шт	9 (без запаса)
3		ColiseumGres Merano 610010001982 Пэннер 22,5x90 – керамическая плитка и керамогранит	225x900x9	шт	14 (без запаса)
4		Техническая покраска за шкафом		м <sup>2</sup>	1,20 (без запаса)
5		Покраска ригеля на потолке, в цвет потолка		м <sup>2</sup>	1,22 (без запаса)
6		Покраска двери в белый цвет		м <sup>2</sup>	1,7 (без запаса)

ПРИМЕЧАНИЕ:

- все размеры являются чистовыми и указаны в миллиметрах.
- перед началом работ все разметки и отметки проверить по месту.
- несоответствие размеров и отметок согласовать с дизайнером-автором проекта.
- заказ мебели производится после замера и проекта от производителя/поставщика.
- на внешних углах запилить плитку под 45 градусов.
- удобную конфигурацию люков ревизии определить по месту.
- точные размеры выводов сантехники уточнить по чертежам от производителя.
- точные привязки и высоты душевой стойки определить по месту, согласовать с заказчиком.
- плитку перед заказом пересчитать с менеджером салона.



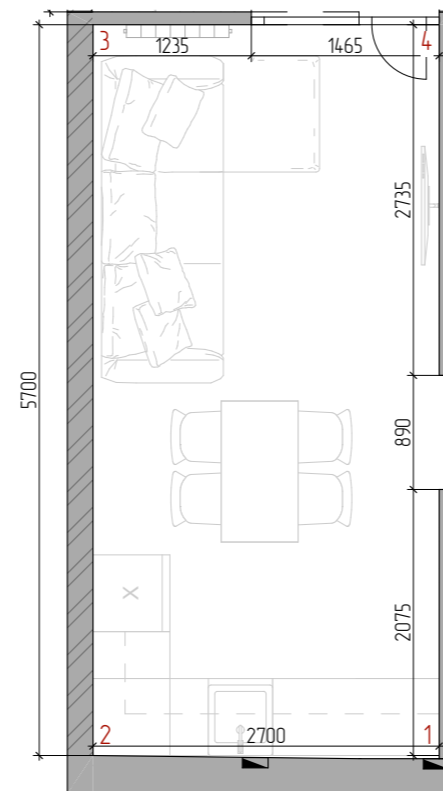
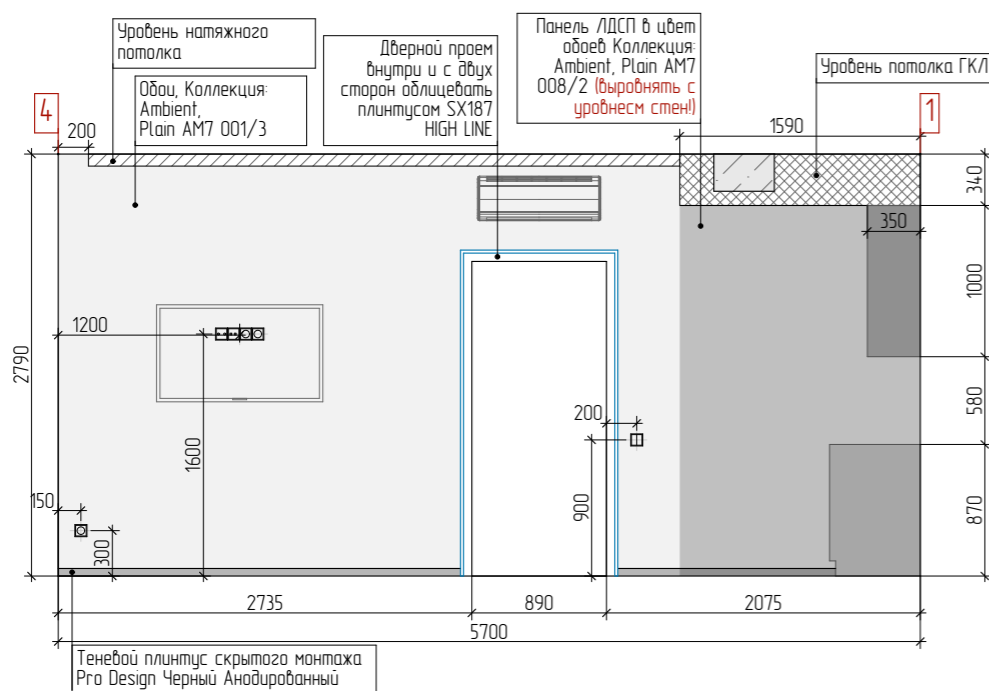
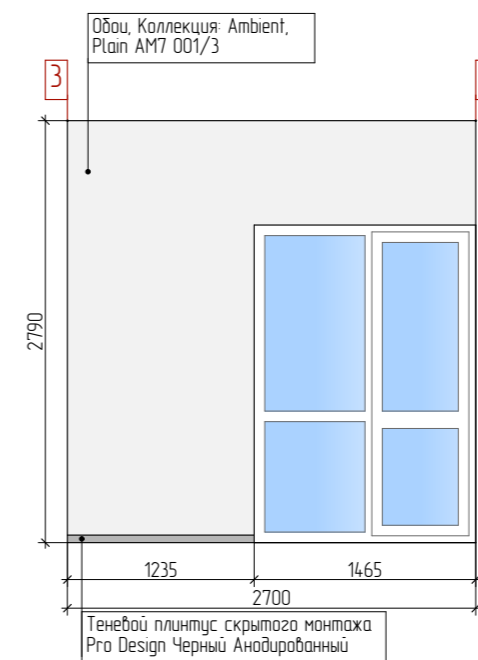
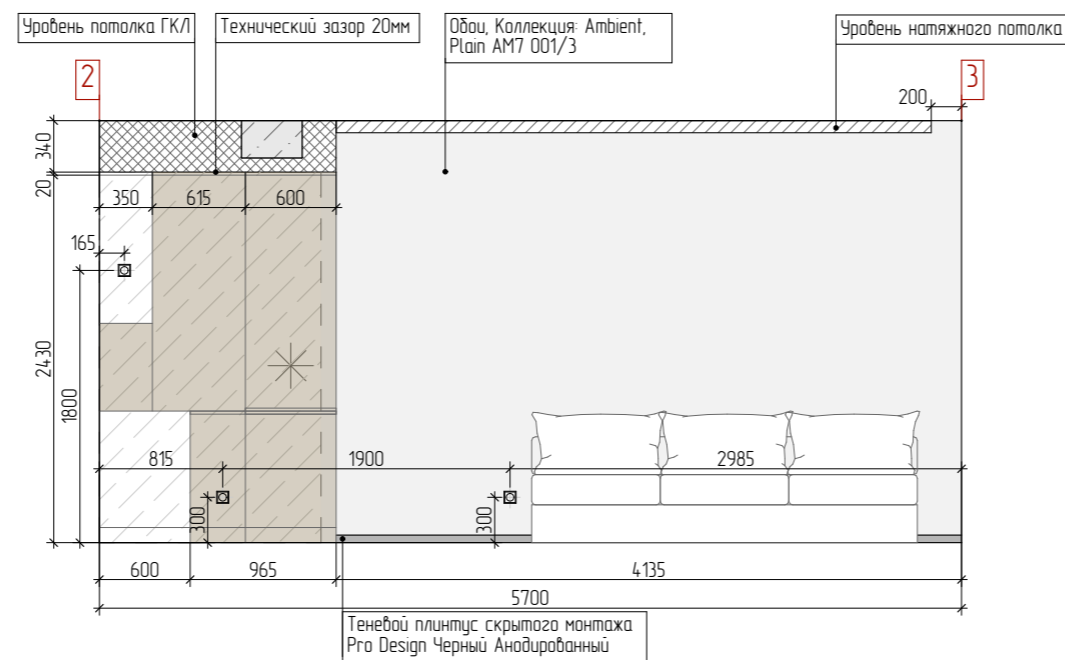
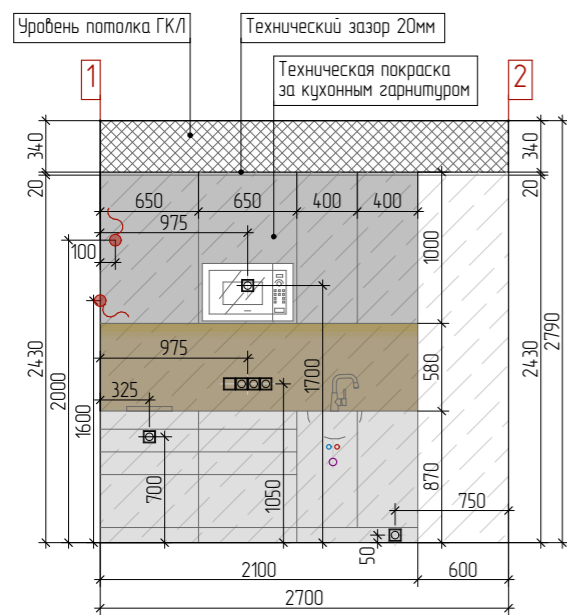


Ведомость внутренней отделки

№	Вид покрытия	Наименование	Размер, мм	Ед. изм.	Кол-во
1		Обои, Коллекция: Ambient, Plain AM7 001/3		м <sup>2</sup>	7,05 (без запаса)
2		Обои, Коллекция: Ambient, Plain AM7 008/2		м <sup>2</sup>	19,50 (без запаса)
3		Декоративная панель HIWOOD LV123 BR395K	120x12x2700	шт	11 (без запаса)
4		Техническая покраска за шкафом		м <sup>2</sup>	4,50 (без запаса)
5		Покраска ригеля на потолке, в цвет потолка		м <sup>2</sup>	1,16 (без запаса)
6		Покраска откосов окон, в белый цвет		м <sup>2</sup>	2,80 (без запаса)
7		Панель ЛДСП в белом цвете		м <sup>2</sup>	4,70 (без запаса)

ПРИМЕЧАНИЕ:

- все размеры являются чистовыми и указаны в миллиметрах.
- перед началом работ все разметки и отметки проверить по месту.
- несоответствие размеров и отметок согласовать с дизайнером-автором проекта.
- заказ встроенной мебели, корпусной мебели и кухни производится после замера и проекта от производителя/поставщика.

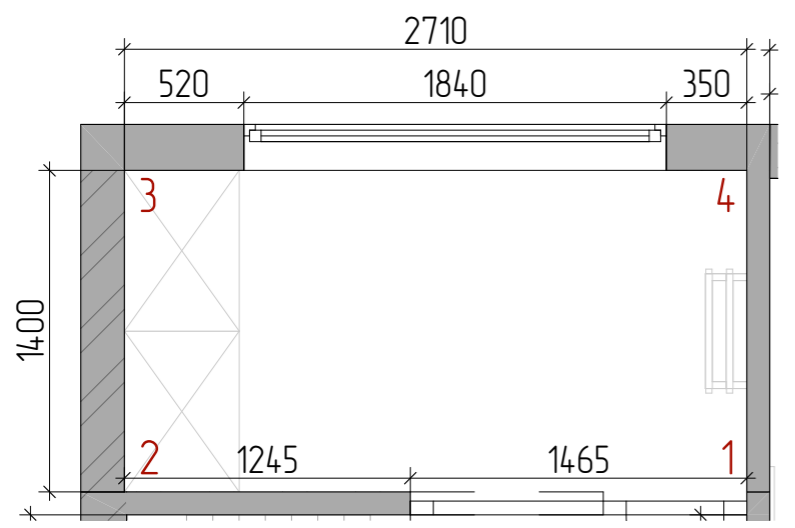
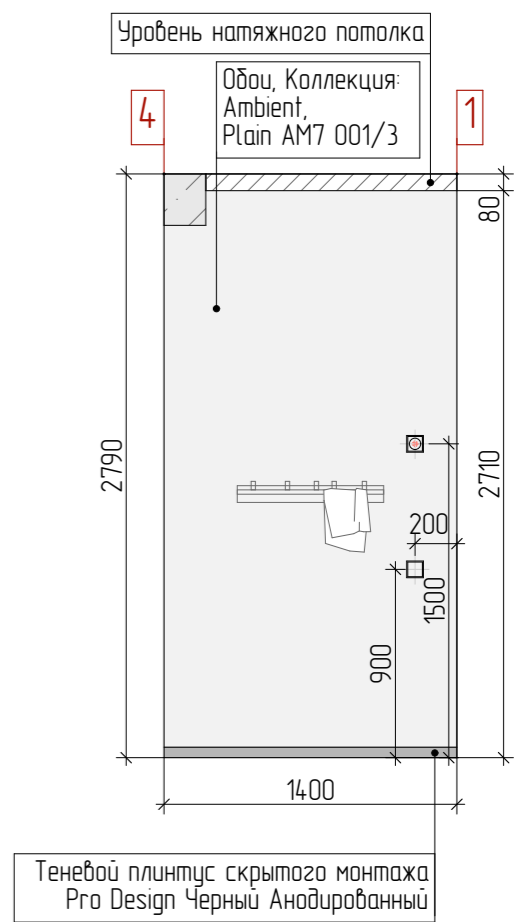
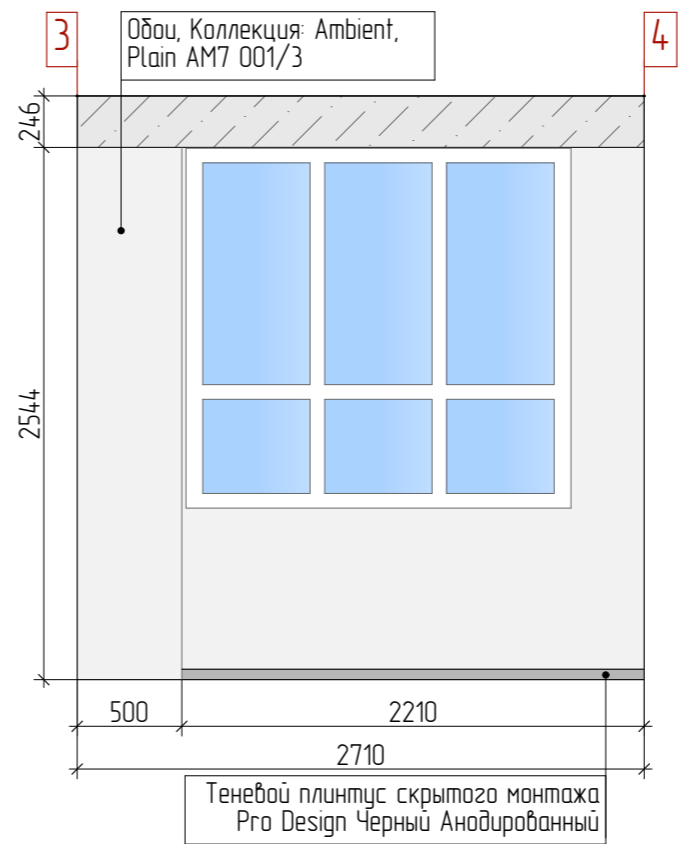
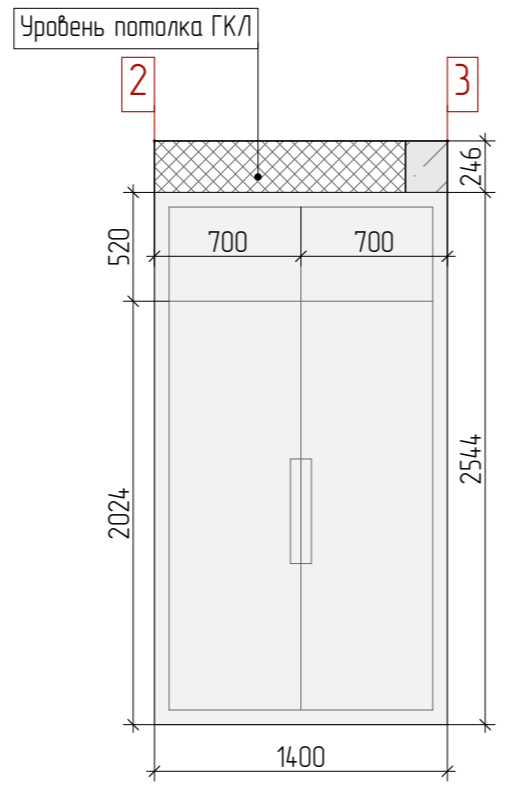
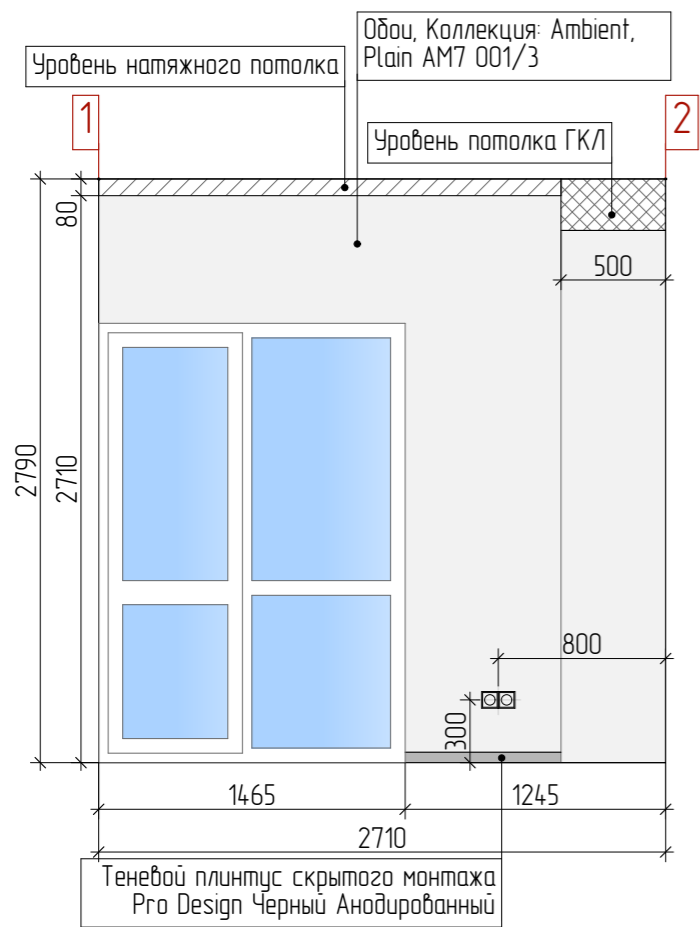


Ведомость внутренней отделки

№	Вид покрытия	Наименование	Размер, мм	Ед. изм.	Кол-во
1		Обои, Коллекция: Ambient, Plain AM7 001/3		м <sup>2</sup>	25,25 (без запаса)
2		Панель ЛДСП в цвет обоев, Коллекция: Ambient, Plain AM7 008/2		м <sup>2</sup>	3,90 (без запаса)
3		Техническая покраска за кухонным гарнитуром		м <sup>2</sup>	10,20 (без запаса)
4		Покраска короба ГКЛ на потолке, в цвет обоев Коллекция: Ambient, Plain AM7 008/2		м <sup>2</sup>	4,95 (без запаса)
5		Покраска откосов окон, в белый цвет		м <sup>2</sup>	2,85 (без запаса)
6		Дверной проем внутри и с двух сторон облицевать плитусом SX187 HIGH LINE	2000 x 75 x 12	п.м.	5,40 (без запаса)




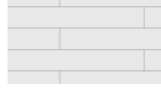















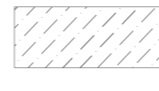
ПРИМЕЧАНИЕ:




- все размеры являются чистовыми и указаны в миллиметрах
- перед началом работ все разметки и отметки проверить по месту
- несоответствие размеров и отметок согласовать с дизайнером-автором проекта
- заказ кухни, подоконников и корпусной мебели после замера и проекта от поставщика/производителя
- конфигурацию короба над кухней уточнить после проекта кухни от поставщика
- выходы для сантехники, электрики уточнить после проекта кухни от поставщика
- плитку на фартуке перед заказом пересчитать с менеджером магазина
- выровнять розетки на фартуке под плитку- !
- монтаж плитки на фартук осуществить ПОСЛЕ установки кухни.
- согласовать место вывода д/блока кондиционера со специалистом
- предусмотреть монтаж скрытого кабель-канала за ТВ.












Ведомость внутренней отделки					
№	Вид покрытия	Наименование	Размер, мм	Ед. изм.	Кол-во
1		Обои, Коллекция: Ambient, Plain AM7 001/3		м <sup>2</sup>	15,23 (без запаса)
2		Покраска ригеля на потолке, в цвет потолка		м <sup>2</sup>	1,00 (без запаса)
3		Покраска короба ГКЛ над шкафом, в цвет стен		м <sup>2</sup>	0,70 (без запаса)
4		Покраска откосов окон, в белый цвет		м <sup>2</sup>	1,10 (без запаса)








**ПРИМЕЧАНИЕ:**  
 -все размеры являются чистовыми и указаны в миллиметрах.  
 -перед началом работ все разметки и отметки проверить по месту.  
 -несоответствие размеров и отметок согласовать с дизайнером-автором проекта.  
 -заказ встроенной мебели, корпусной мебели и кухни производится после замера и проекта от производителя/поставщика.

Помещение	Стены (вид отделки)	Ед.изм.	Кол-во		Пол (вид отделки)		Ед.изм.	Кол-во	Потолок (вид отделки)	Ед.изм.	Кол-во	
1	Прихожая.	<u>Общая площадь под отделку</u>			<u>Общая площадь под отделку</u>				<u>Общая площадь под отделку</u>		2,09	
		Обои, Коллекция: Ambient, Plain AM7 001/3	м2	13,6		Керамогранит MEDONNA GREY CV (120x60)		шт	2	Натяжной потолок с теновым примыканием профиль Еврокраб, h=80 мм	м2	2,09
		Керамогранит MEDONNA GREY CV (120x60)	м2	11		ЛАМИНАТ MAJESTIC MJ3553 Дуб пустынный шлифованный темно-коричневый		м2	2,76	Потолок ГКЛ, h=246мм, окрасить в темно-серый цвет	м2	1,11
		Покраска ригеля на потолке, в цвет натяжного потолка	м2	0,7		Теновой плинтус скрытого монтажа Pro Design Черный Анодированный		п.м.	5,08			
	Дверной проем внутри и с двух сторон облицевать плинтусом SX187 HIGH LINE	п.м.	5,4									
2	Санузел.	<u>Общая площадь под отделку</u>			<u>Общая площадь под отделку</u>			7	<u>Общая площадь под отделку</u>			
		Керамическая плитка Regal Carara matt 60*120 (Индия)	шт	26		Керамогранит REGAL QUARZO MATTE 60x120		шт	7	Натяжной потолок с теновым примыканием профиль Еврокраб, h=80 мм	м2	3,63
		Керамогранит MEDONNA GREY CV (120x60)	шт	9								
		ColiseumGres Merano 610010001982 Пэппер 22,5x90 - керамическая плитка и керамогранит	шт	14								
		Техническая покраска за шкафом	м2	1,2								
		Покраска ригеля на потолке, в цвет потолка	м2	1,22								
		Покраска двери в белый цвет	м2	1,7								
3	Спальня.	<u>Общая площадь под отделку</u>			<u>Общая площадь под отделку</u>				<u>Общая площадь под отделку</u>		10,24	
		Обои, Коллекция: Ambient, Plain AM7 001/3	м2	7,05		ЛАМИНАТ MAJESTIC MJ3553 Дуб пустынный шлифованный темно-коричневый		м2	12,32	Натяжной потолок с теновым примыканием профиль Еврокраб, h=80 мм	м2	10,24
		Обои, Коллекция: Ambient, Plain AM7 008/2	м2	19,5		Теновой плинтус скрытого монтажа Pro Design Черный Анодированный		м.п.	7,06	Потолок ГКЛ, h=80мм, окрасить в белый цвет	м2	1,01
		Декоративная панель HIWOOD LV123 BR395K	шт	11								
		Техническая покраска за кухней	м2	4,5								









		Покраска ригеля на потолке, в цвет потолка	м2	1,16								
		Покраска откосов окон, в белый цвет	м2	2,8								
		Панель ЛДСП в белом цвете	м2	4,7								

4	Кухня-гостиная	<u>Общая площадь под отделку</u>				<u>Общая площадь под отделку</u>			<u>Общая площадь под отделку</u>		10,62	
		Обои, Коллекция: Ambient, Plain AM7 001/3	м2	25,25		ЛАМИНАТ MAJESTIC MJ3553 Дуб пустынный шлифованный темно-коричневый		м2	11,21	Натяжной потолок с теновым примыканием профиль Еврокраб, h=80 мм	м2	10,62
		Панель ЛДСП в цвет обоев, Коллекция: Ambient, Plain AM7 008/2	шт	3,9		Керамогранит MEDONNA GREY CV (120x60)		шт	7	Потолок ГКЛ, h=340мм, окрасить в темно-серый цвет	м2	4,3
		Техническая покраска за кухонным гарнитуром	м2	10,2		Теновой плинтус скрытого монтажа Pro Design Черный Анодированный		п.м.	9,06			
		Покраска короба ГКЛ на потолке, в цвет обоев Коллекция: Ambient, Plain AM7 008/2	м2	4,95								
		Покраска откосов окон, в белый цвет	м2	2,85								
		Дверной проем внутри и с двух сторон облицевать плинтусом SX187 HIGH LINE	п.м.	5,4								










5	Лоджия.	<u>Общая площадь под отделку</u>				<u>Общая площадь под отделку</u>			<u>Общая площадь под отделку</u>		2,65	
		Обои, Коллекция: Ambient, Plain AM7 001/3	м2	15,23		Керамогранит MEDONNA GREY CV (120x60)		шт	9	Натяжной потолок с теновым примыканием профиль Еврокраб, h=80 мм	м2	2,65
		Покраска ригеля на потолке, в цвет потолка	шт	1		Теновой плинтус скрытого монтажа Pro Design Черный Анодированный		п.м.	4,36	Потолок ГКЛ, h=246мм, окрасить в темно-серый цвет	м2	0,6
		Покраска короба ГКЛ над шкафом, в цвет стен	м2	0,7								
		Покраска откосов окон, в белый цвет	м2	1,1								






№	Наименование	Изображение	Обозначение	Примечание	Кол-во
Прихожая.					
1	Световая линия			Встроенные	2,97 п.м.
Санузел					
1	Световая линия			Встроенные	3,3 п.м.
Спальня					
1	Световая линия			Встроенные	8,4 п.м.
2	Светодиодная подсветка			Подсветка	5,32 п.м.
Кухня-гостиная					
1	Световая линия			Встроенные	9,4 п.м.
2	Светодиодная подсветка			Подсветка	2,1 п.м.
Лоджия					
1	Световая линия			Встроенные	2,21 п.м.

№	Наименование	Тип	Кол-во
1	Выключатели	1- клавишный	3
		2-клавишный	3
		2- клавишный проходной	4
2	Розетки	1-постовая	19
		1-постовая 220 IP44	2
		Internet	2
		TV	2
3	Рамки	1 - постовая	12
		2 - постовая	4
		4 - постовая	3
		1-постовая 220 IP44	1
		2-постовая 220 IP44	1
4	Регулятор теплого пола		2

Помещение	Название	Изображение	Ссылка на магазин	QR-код
Прихожая	Крючки для одежды			
	Зеркало в черной окантовке, 750 x 1800 мм		Индивидуальное производство	
	Зеркало с фаской, 680 x 2660 мм		Индивидуальное производство	
Санузел	Шкаф для стиральной машины, 750 x 2755 x 650 мм, цвет графит матовый		Индивидуальное производство	
	Полотенцесушитель электрический Point П6 500x800 мм PN04858 (возможность скрытого подключения) R		<a href="https://santeh.guru/polotencesushitel-elektricheskiy-point-p6-500x800-mm-pn04858-vozmozhnost-skrytogo-podklyucheniya-r/">https://santeh.guru/polotencesushitel-elektricheskiy-point-p6-500x800-mm-pn04858-vozmozhnost-skrytogo-podklyucheniya-r/</a>	
	Зеркало BelBagno SPC-RNG-700-LED-TCH 70 см		<a href="https://santeh.guru/zerkalo-belbagno-spc-rng-700-led-tch-70-sm/">https://santeh.guru/zerkalo-belbagno-spc-rng-700-led-tch-70-sm/</a>	

Спальня	Шкаф, 1650 x 600 x 2710 мм, цвет белый матовый		Индивидуальное производство	
	Тумбы прикроватные навесные 2 шт, 500x450x200 мм, цвет белый матовый		Индивидуальное производство	
	Кровать, 2100 x 1900 мм			
	Ковер, 3000 x 2500 мм			
	Картина 1030 x 835			

Кухня-гостиная	Кухня из ЛДСП, 2700 x 600 x 2430 мм		Индивидуальное производство	
	Стол обеденный, 1100 x 600 x 760 мм			
	Дизайнерский кухонный стул Kolombus, 490 x 450 x 800 мм, 4 шт		<a href="https://skdesign.ru/product/stul-kolombus?pa_fabric=15-3">https://skdesign.ru/product/stul-kolombus?pa_fabric=15-3</a>	
	Диван модульный ELTON, 2550 x 1700 x 950 мм		<a href="https://mirlachev.ru/katalog-tovarov/myagkaya-mebel/divanyj/modulnyie/divan-modulnyij-elton.html">https://mirlachev.ru/katalog-tovarov/myagkaya-mebel/divanyj/modulnyie/divan-modulnyij-elton.html</a>	
Лоджия	Шкаф, 1400 x 500 x 25330 мм, цвет белый матовый		Индивидуальное производство	
	Сушилка для белья настенная 850 x 65 x 105 мм		<a href="https://www.ozon.ru/product/nastennaya-sushilka-85-sm-h-6-5-sm-h-10-5-sm-1-sht-647580308/?sh=JefVmq65fw">https://www.ozon.ru/product/nastennaya-sushilka-85-sm-h-6-5-sm-h-10-5-sm-1-sht-647580308/?sh=JefVmq65fw</a>	

Помещение	Название	Изображение	Ссылка на магазин	QR-код
Санузел	Инсталляция Grohe Rapid SL с подвесным безободковым унитазом Azario Grado AZ-0046-N		<a href="https://santeh.guru/installyaciya-grohe-rapid-sl-s-podvesnym-bezobodkovym-unitazom-azario-grado-az-0046-n/">https://santeh.guru/installyaciya-grohe-rapid-sl-s-podvesnym-bezobodkovym-unitazom-azario-grado-az-0046-n/</a>	
	Душевая стойка BelBagno UNO-DOCM-CRM		<a href="https://santeh.guru/dushevaya-stoyka-belbagno-uno-docm-crm/">https://santeh.guru/dushevaya-stoyka-belbagno-uno-docm-crm/</a>	
	Душевое ограждение Cezares Slider AH-1 80-90x90 см (стекло 8 мм), хром		<a href="https://santeh.guru/dushevoe-ograzhdenie-cezares-slider-ah-1-80-90x90-sm-steklo-8-mm-hrom-bronzovoe/">https://santeh.guru/dushevoe-ograzhdenie-cezares-slider-ah-1-80-90x90-sm-steklo-8-mm-hrom-bronzovoe/</a>	
	умба с раковиной Sanstar Адель 70 подвесная		<a href="https://santeh.guru/">https://santeh.guru/</a>	
	Смеситель для раковины Naiba HB10563		<a href="https://santeh.guru/smesitel-dlya-rakoviny-naiba-hb10563/">https://santeh.guru/smesitel-dlya-rakoviny-naiba-hb10563/</a>	
	Набор для гигиенического душа Ravak BM 040.00 X070077		<a href="https://santeh.guru/">https://santeh.guru/</a>	
	Трап для душа AlcaPlast APZ10-850M Simple		<a href="https://santeh.guru/">https://santeh.guru/</a>	
Кухня-гостиная	Кухонная мойка Omoikiri AMADARE 55 (4993718) 1 мм, нержавеющая сталь		<a href="https://santeh.guru/kuhonnaya-moyka-omoikiri-amadare-55-4993718-1-mm-nerzhavyuschaya-stal/">https://santeh.guru/kuhonnaya-moyka-omoikiri-amadare-55-4993718-1-mm-nerzhavyuschaya-stal/</a>	
	Смеситель для кухни Bravat Palace F729261CP-RUS		<a href="https://santeh.guru/smesitel-dlya-kuhni-bravat-palace-f729261cp-rus/">https://santeh.guru/smesitel-dlya-kuhni-bravat-palace-f729261cp-rus/</a>	