



Дизайн - проект квартиры
г. Севастополь, ул. Адмирала Фадеева 3, кв.165





Прихожая



Прихожая



Прихожая - кухня - гостиная



Кухня-гостиная



Кухня-гостиная



Кухня-гостиная



Лоджия



Спальня




Спальня




Спальня



Спальня



Спальня



Санузел

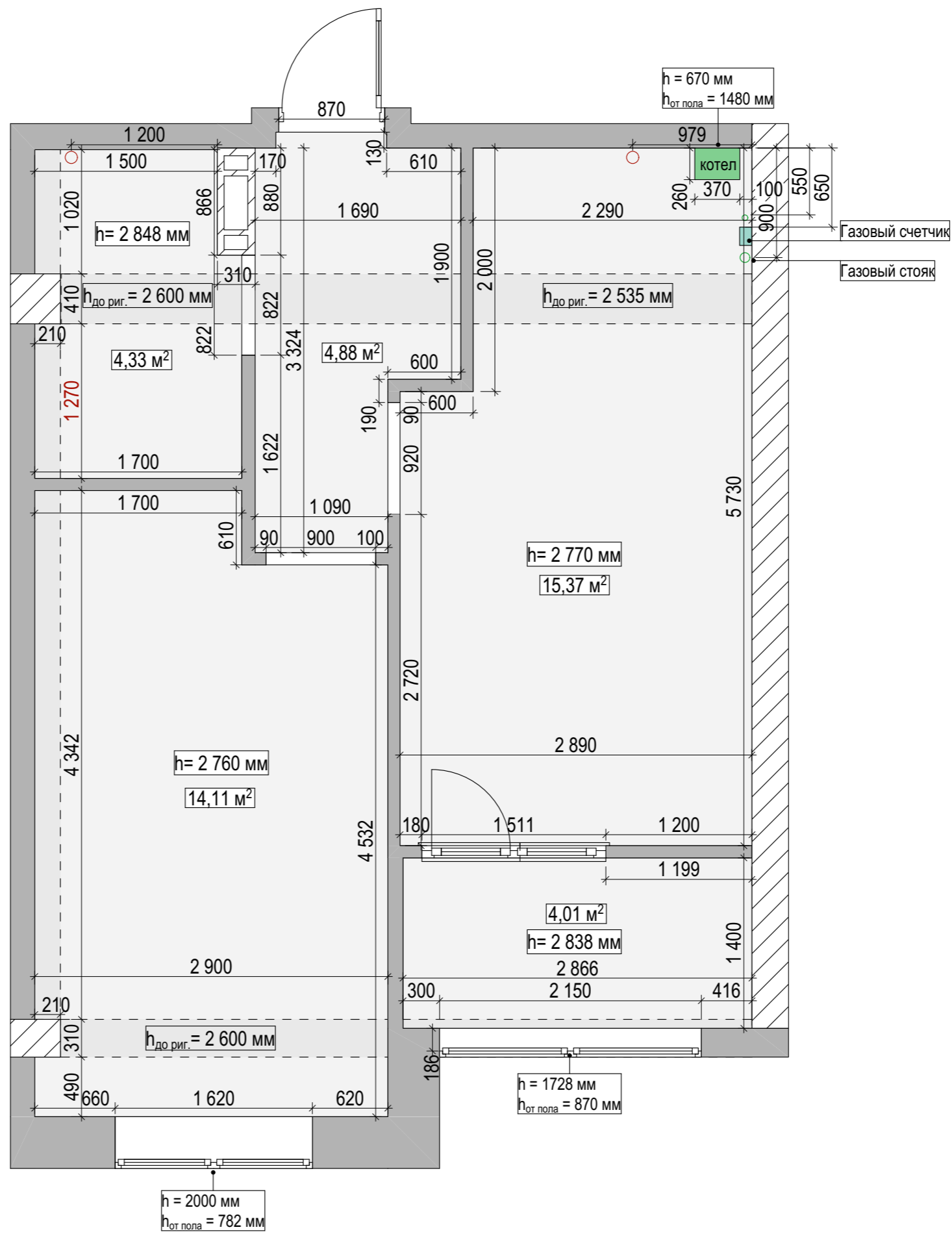


Санузел



Санузел

№	Название
1	Обмерный план
2	План демонтажа и вновь возводимых перегородок и конструкций
3	План элементов заполнения дверных проемов
4	Планировочное решение
5	План гидроизоляции пола
6	План теплых полов и радиаторов
7	План напольных покрытий
8	План отделки потолка
9	План размещения освещения
10	Принципиальная схема освещения
11	План расположения электрики
12	План расположения сантехнического оборудования
13	Техкарта сантехники
14	Развертка стен прихожей
15	Развертка стен санузла
16	Развертка стен спальни
17	Развертка стен кухни-гостиной
18	Развертка стен лоджии
19-21	Ведомости отделки, электрики и мебели

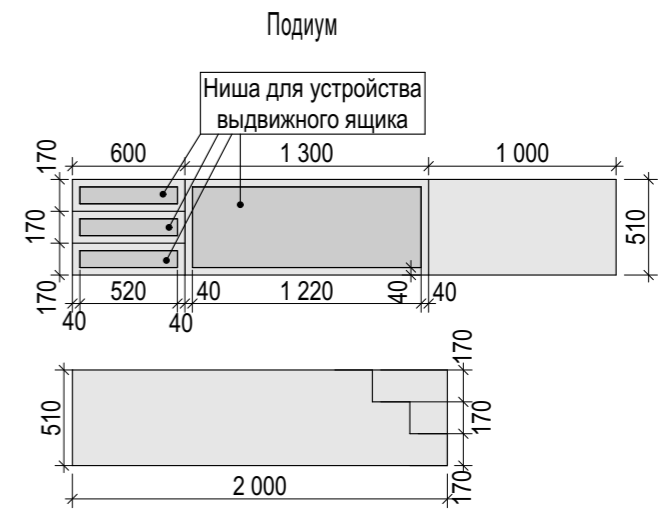
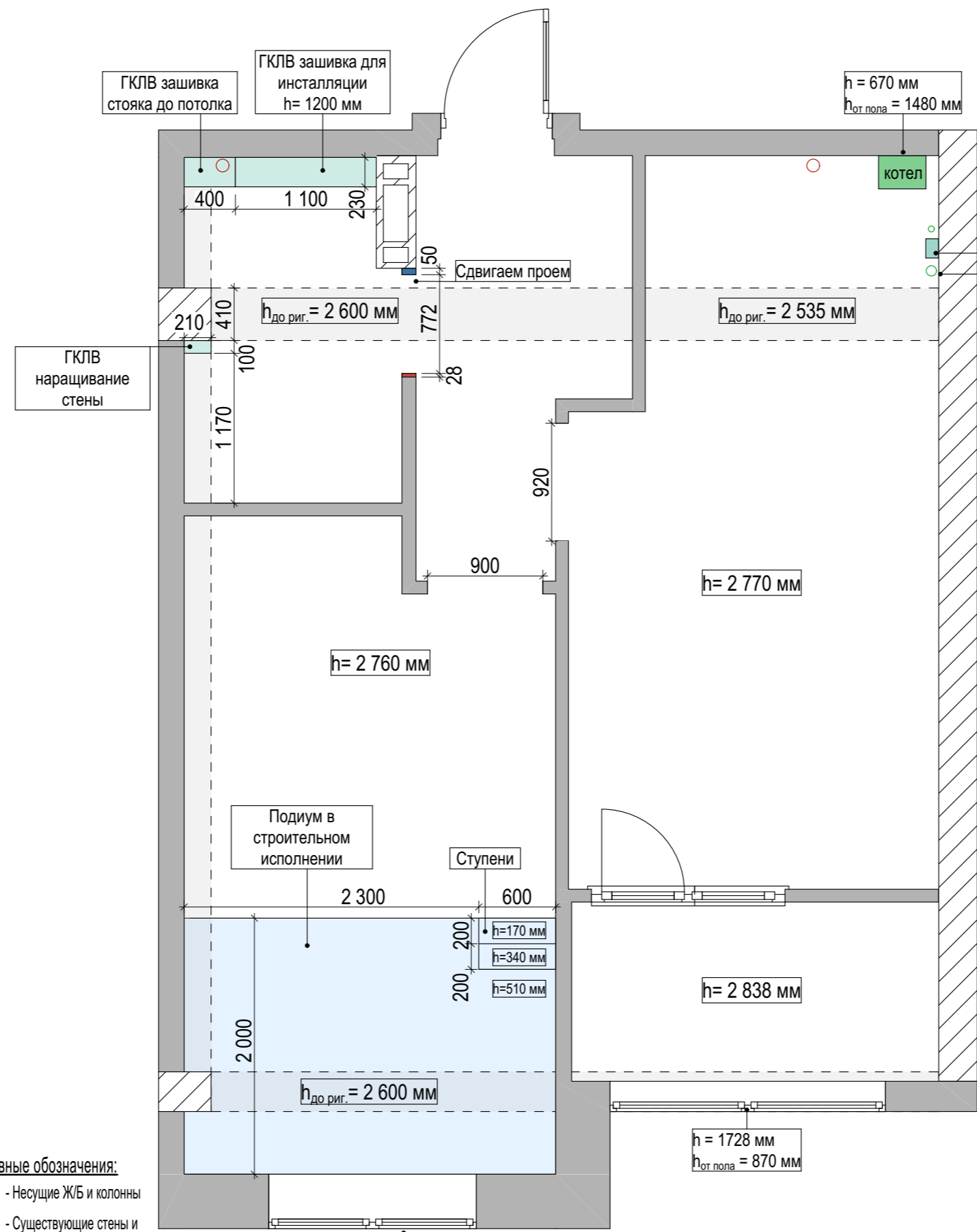


Условные обозначения:

- Существующие стены и перегородки
- Несущие Ж/Б стены и колонны
- Газовый счетчик
- Газовый котёл
- Стояк
- Газовый стояк

Замеры сделаны до выравнивания стен, поэтому размеры могут быть скорректированы после штукатурки
Общая площадь дома 42,7 кв.м.

Дизайнер: Торшина Татьяна	Объект по адресу: г. Севастополь, ул. Фадеева, 3 кв. 165	Обмерный план
		01



Примечания:

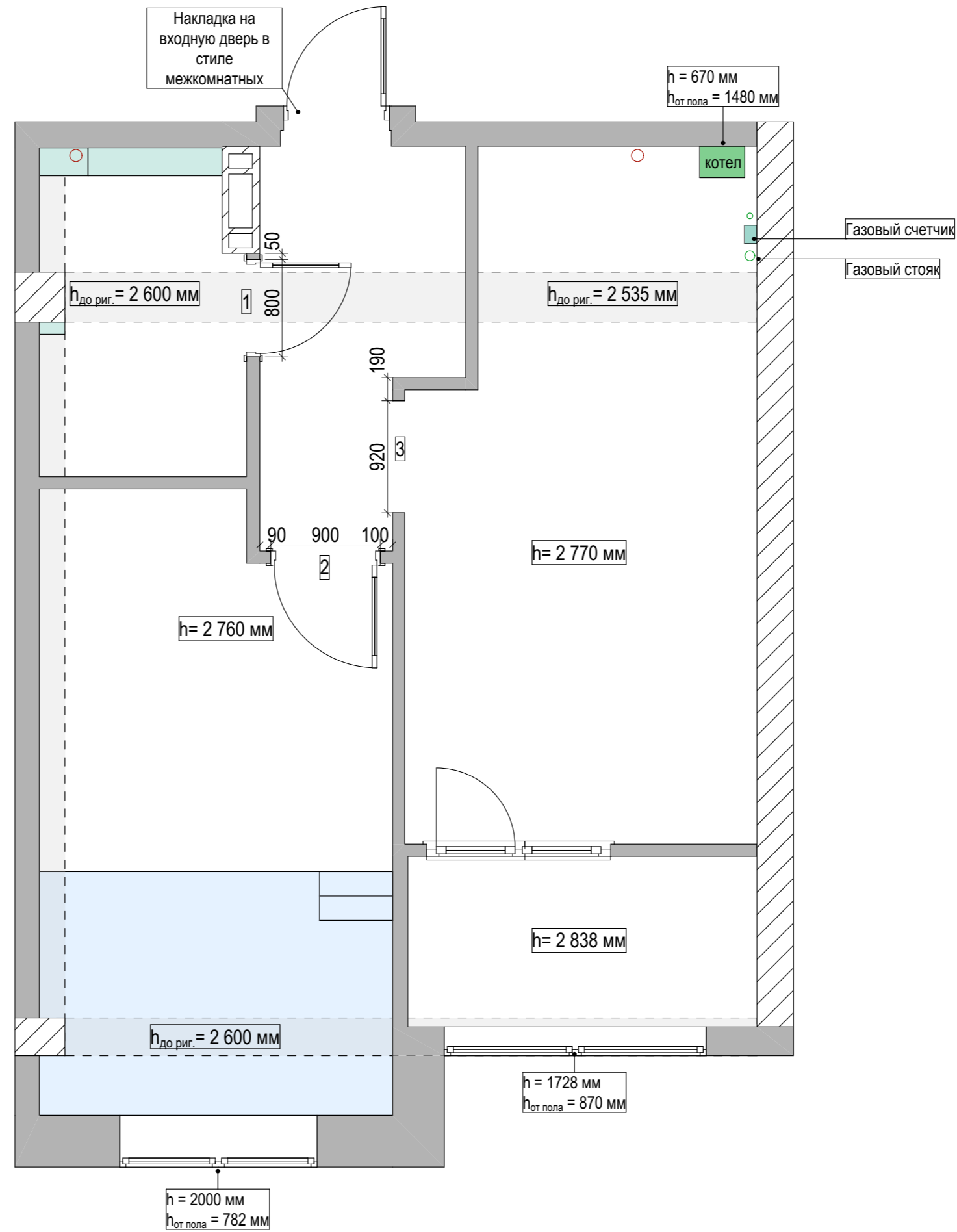
- Все размеры являются чистовыми указаны в миллиметрах.
- Высота дверных проемов указана от уровня чистового пола!
- Заказ дверей производится после замера от поставщика.
- При устройстве стяжек учитывать разную толщину напольных покрытий - !
- Точное расположение люков ревизии и их размер определить по месту.
- Учесть технологические зазоры для встроенной мебели и сантехники
- Все трубы монтировать в стены.
- Откосы оконных проемов отштатпелвать, покрасить в цвет стен.
- Материал возводимых перегородок - ГКЛ на металлокаркасе с шумоизоляцией
- Выровнять стены в санузлах и там, где встроенная мебель, монтажные углы вывести строго под 90 градусов.
- Чертежи разработаны по черновым размерам помещения.
- Учесть корректировку размеров после проведения работ по выравниваю стен

Экспликация		
№	Название помещения	S, м ²
1	Прихожая	4,88
2	Санузел	4,33
3	Спальня	14,11
4	Кухня-гостиная	15,37
5	Лоджия	4,01
Общая площадь		42,7

- Условные обозначения:**
- Несущие Ж/Б и колонны
 - Существующие стены и перегородки
 - вновь возводимые перегородки из ГКЛ по металлокаркасу
 - Зашивка инсталляции ГКЛВ
 - Демонтируемые перегородки и конструкции
 - Подиум в строительном исполнении

Замеры сделаны до выравнивания стен, поэтому размеры могут быть скорректированы после штукатурки
Общая площадь дома 42,7 кв.м.

Дизайнер: Торшина Татьяна	Объект по адресу: г. Севастополь, улица Фадеева 3 кв. 165	План демонтажа и вновь возводимых перегородок и конструкций	02
---------------------------	--	---	----



Экспликация

№	Название помещения	S, м ²
1	Прихожая	4,88
2	Санузел	4,33
3	Спальня	14,11
4	Кухня-гостиная	15,37
5	Лоджия	4,01
	Общая площадь	42,7

Условные обозначения:

Маркир.	Размер проема	Размер полотна	Примечание
д1	800 x 2100 x 100	700 x 2000 x 100	Дверь Geona Light Doors Флекс 6 Цвет полотна: Софт айс
д2	900 x 2100 x 100	800 x 2100 x 100	Дверь Geona Light Doors Флекс 6 Цвет полотна: Софт айс
д3	920 x 2100 x 100	920 x 2100 x 100	Обрамление проема

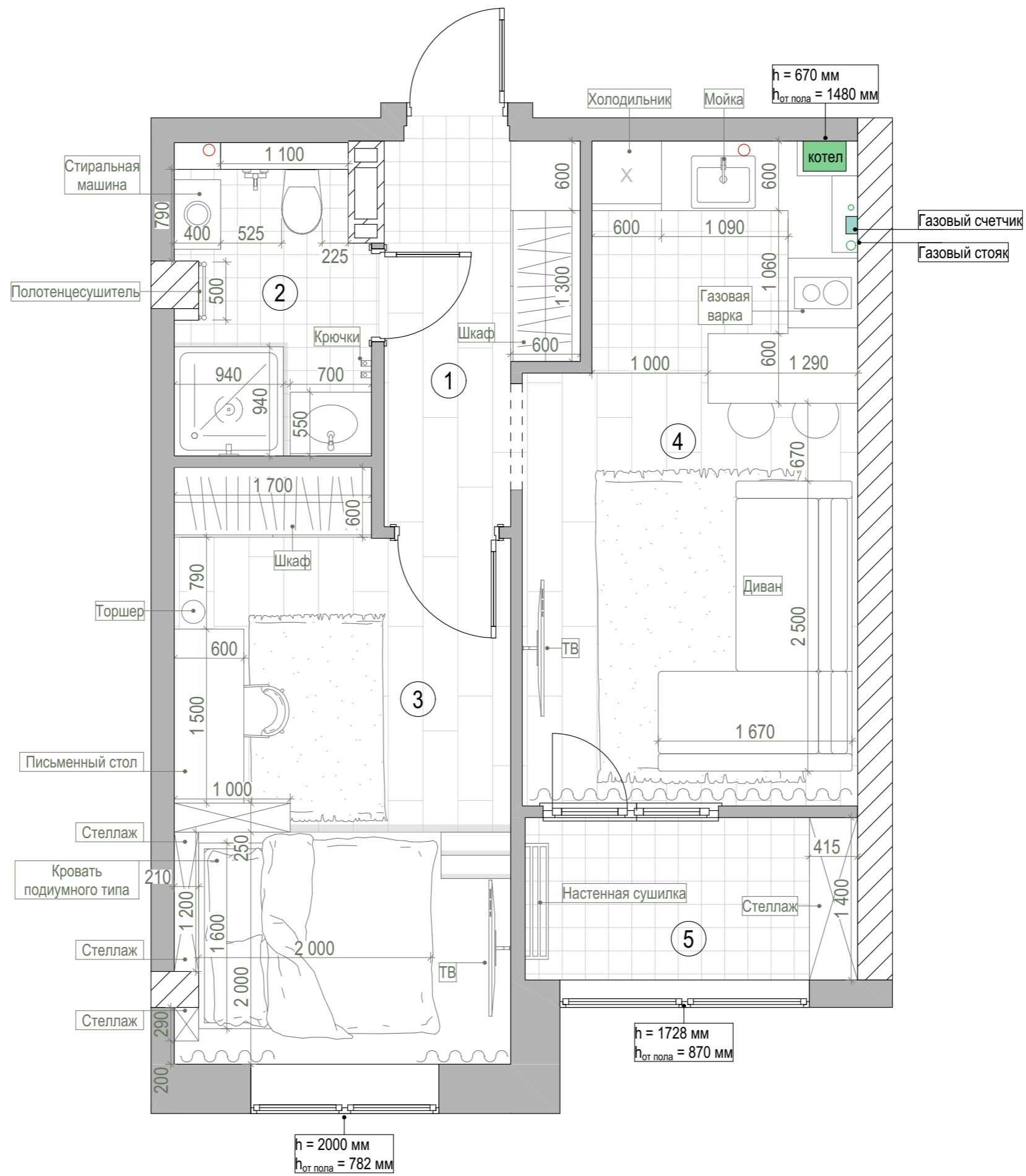
Замеры сделаны до выравнивания стен, поэтому размеры могут быть скорректированы после штукатурки
Общая площадь дома 42,7 кв.м.

Дизайнер: Торшина Татьяна

Объект по адресу:
г. Севастополь, улица Фадеева 3 кв. 165

План элементов заполнения дверных проемов

03



Экспликация

№	Название помещения	S, м ²
1	Прихожая	4,88
2	Санузел	4,33
3	Спальня	14,11
4	Кухня-гостиная	15,37
5	Лоджия	4,01
	Общая площадь	42,7

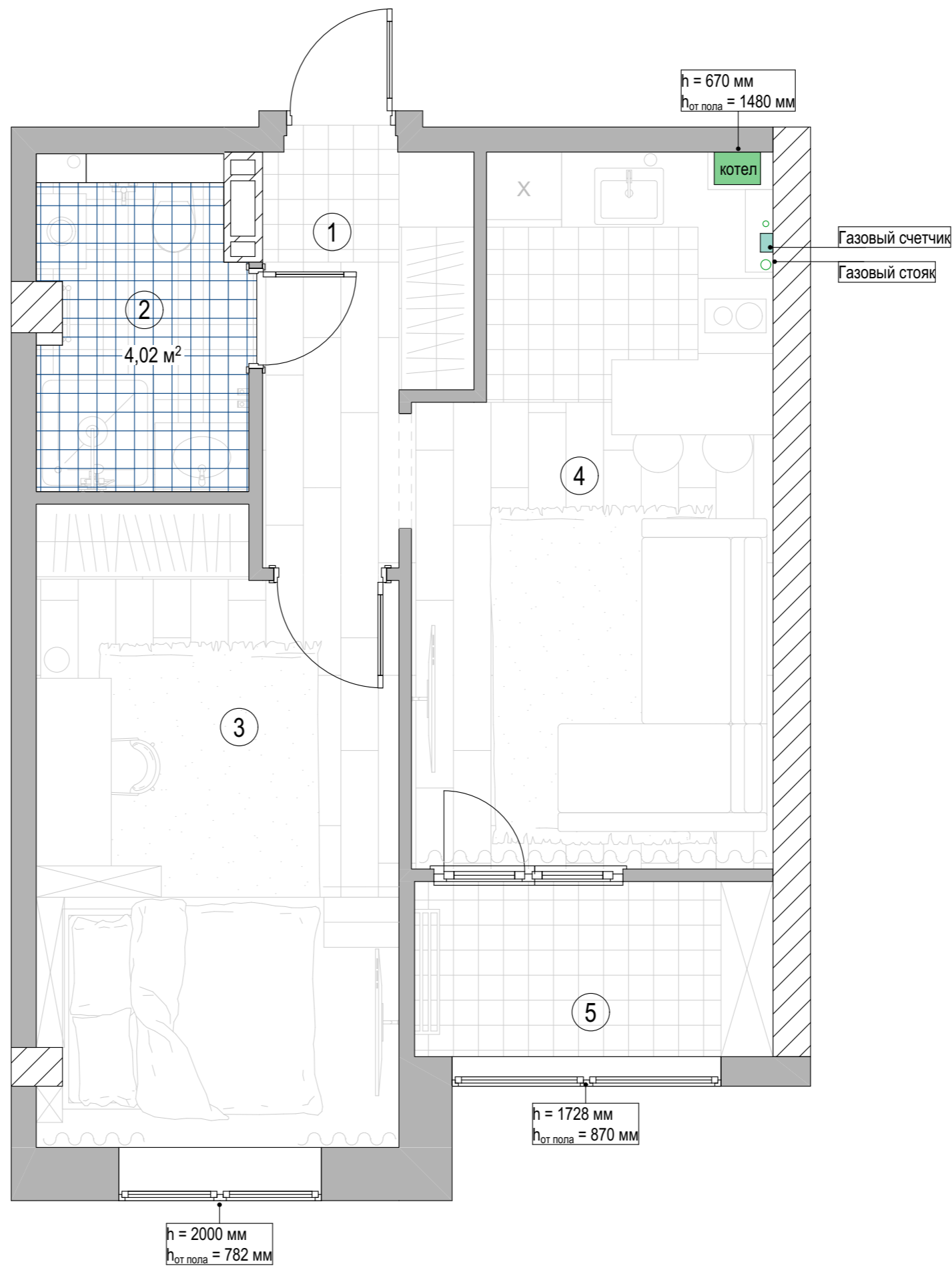
Замеры сделаны до выравнивания стен, поэтому размеры могут быть скорректированы после штукатурки
Общая площадь дома 42,7 кв.м.

Дизайнер: Торшина Татьяна

Объект по адресу:
г. Севастополь, улица Фадеева 3 кв. 165


Планировочное решение

04



Экспликация

Условные обозначения:

 - Гидроизоляция пола

№	Название помещения	S, м ²
1	Прихожая	4,88
2	Санузел	4,33
3	Спальня	14,11
4	Кухня-гостиная	15,37
5	Лоджия	4,01
	Общая площадь	42,7

Замеры сделаны до выравнивания стен, поэтому размеры могут быть скорректированы после штукатурки
Общая площадь дома 42,7 кв.м.

Дизайнер: Торшина Татьяна

Объект по адресу:
г. Севастополь, улица Фадеева 3 кв. 165

План гидроизоляции пола

05

Примечание:

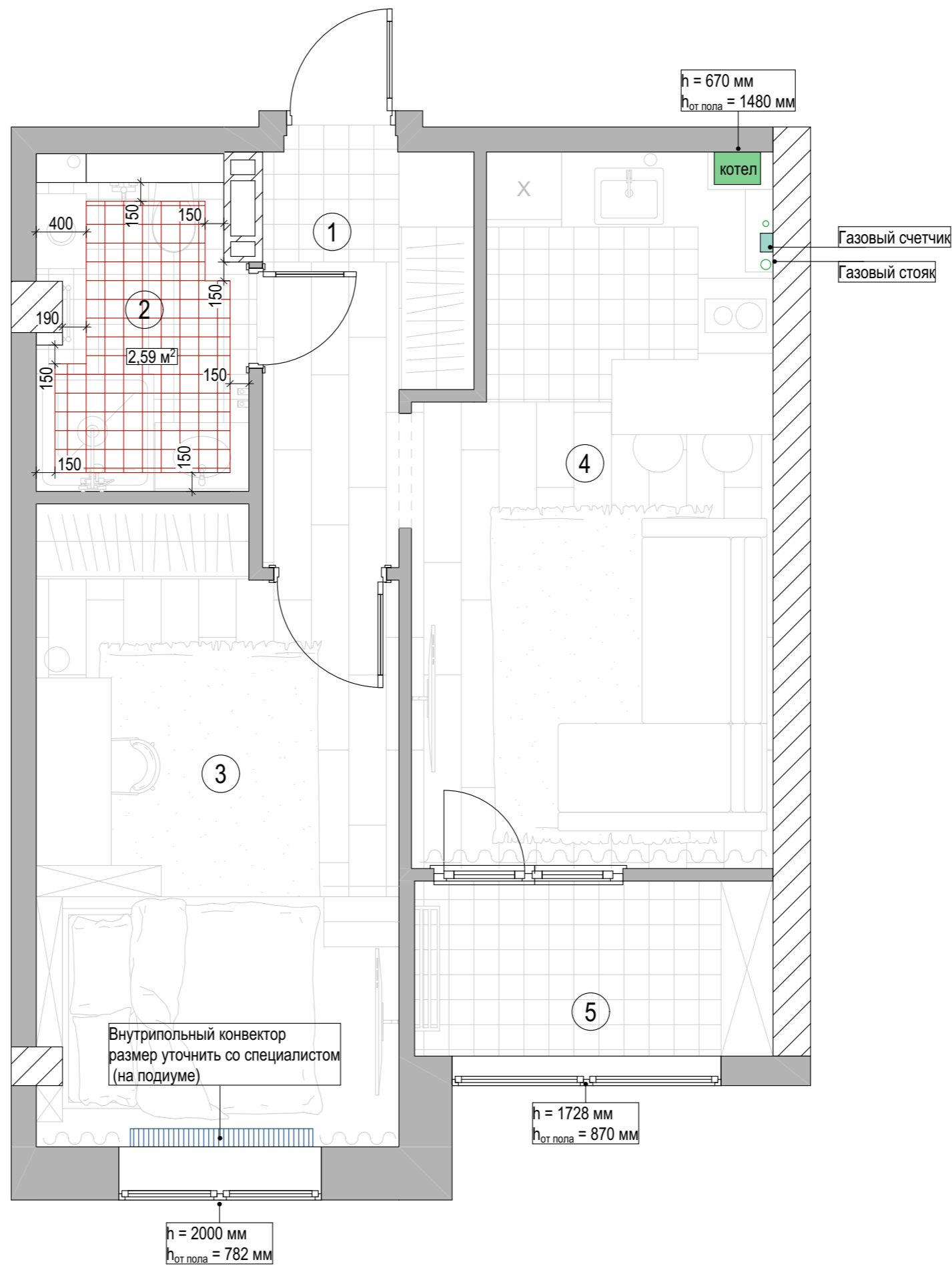
- Все размеры указаны в миллиметрах.
- Перед началом работ все разметки и отметки проверить по месту.
- Штыки напольных покрытий выполняются по уровню середины дверного полотна!
- При устройстве стяжек учитывать разную толщину напольных покрытий
- Цвет затирки подбирать под цвет плитки.
- В качестве компенсатора использовать или пробку или плоский т-профиль.
- Плитку пересчитать при заказе с менеджером салона - !!!
- Количество материала указано без учета запаса!
- Наличие и расположение компенсационных швов уточнить у производителя ламината.
- Отрезки плинтусов, прилегающие к кухонному гарнитуру, встроенным шкафам монтировать после установки мебели.
- Теплый пол монтируется с отступом от стен на 150мм

Экспликация

№	Название помещения	S, м ²
1	Прихожая	4,88
2	Санузел	4,33
3	Спальня	14,11
4	Кухня-гостиная	15,37
5	Лоджия	4,01
Общая площадь		42,7

Условные обозначения:

 - Водяной теплый пол



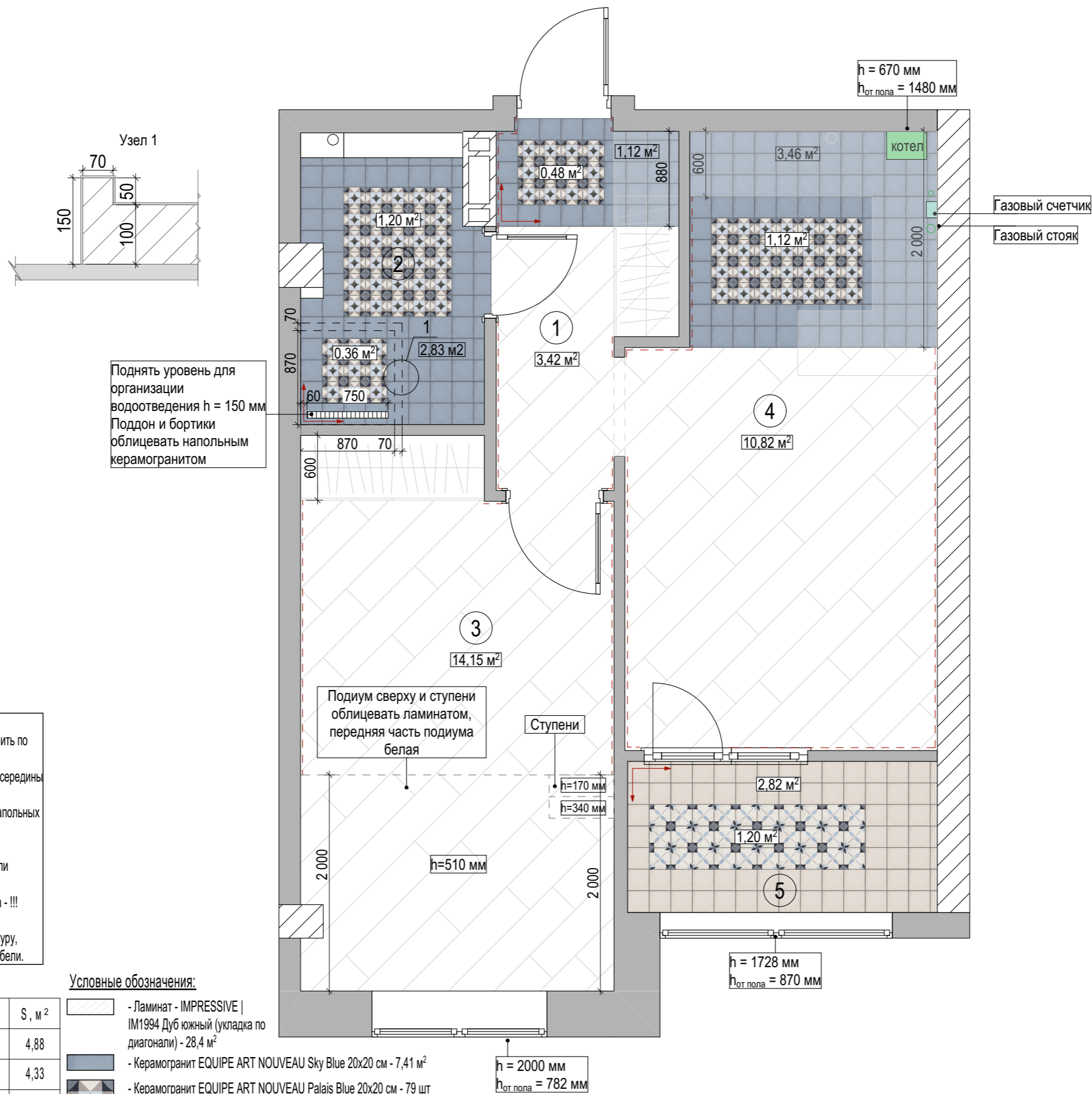
Замеры сделаны до выравнивания стен, поэтому размеры могут быть скорректированы после штукатурки
Общая площадь дома 42,7 кв.м.

Дизайнер: Торшина Татьяна

Объект по адресу:
г. Севастополь, улица Фадеева 3 кв. 165

План теплых полов и радиаторов

06



Примечание:

- Все размеры указаны в миллиметрах.
- Перед началом работ все разметки и отметки проверить по месту.
- Штыки напольных покрытий выполняются по уровню середины дверного полотна!
- При устройстве стяжек учитывать разную толщину напольных покрытий
- Цвет затирки подбирать под цвет плитки.
- В качестве компенсатора использовать или пробку или плоский т-профиль.
- Плитку пересчитать при заказе с менеджером салона - !!!
- Количество материала указано без учета запаса!
- Отрезки плинтусов, прилегающие к кухонному гарнитуру, встроенным шкафам монтировать после установки мебели.

Экспликация

№	Название помещения	S, м ²
1	Прихожая	4,88
2	Санузел	4,33
3	Спальня	14,11
4	Кухня-гостиная	15,37
5	Лоджия	4,01
Общая площадь		42,7

Условные обозначения:

- Ламинат - IMPRESSIVE | IM1994 Дуб южный (укладка по диагонали) - 28,4 м²
- Керамогранит EQUIPE ART NOUVEAU Sky Blue 20x20 см - 7,41 м²
- Керамогранит EQUIPE ART NOUVEAU Palais Blue 20x20 см - 79 шт
- Керамогранит EQUIPE ART NOUVEAU Biscuit 20x20 см - 72 шт
- Керамогранит EQUIPE ART NOUVEAU Arcade Blue 20x20 см - 30 шт
- Плинтус ORAC Decor SX172 - 19,2 п.м.
- Начало раскладки керамогранита

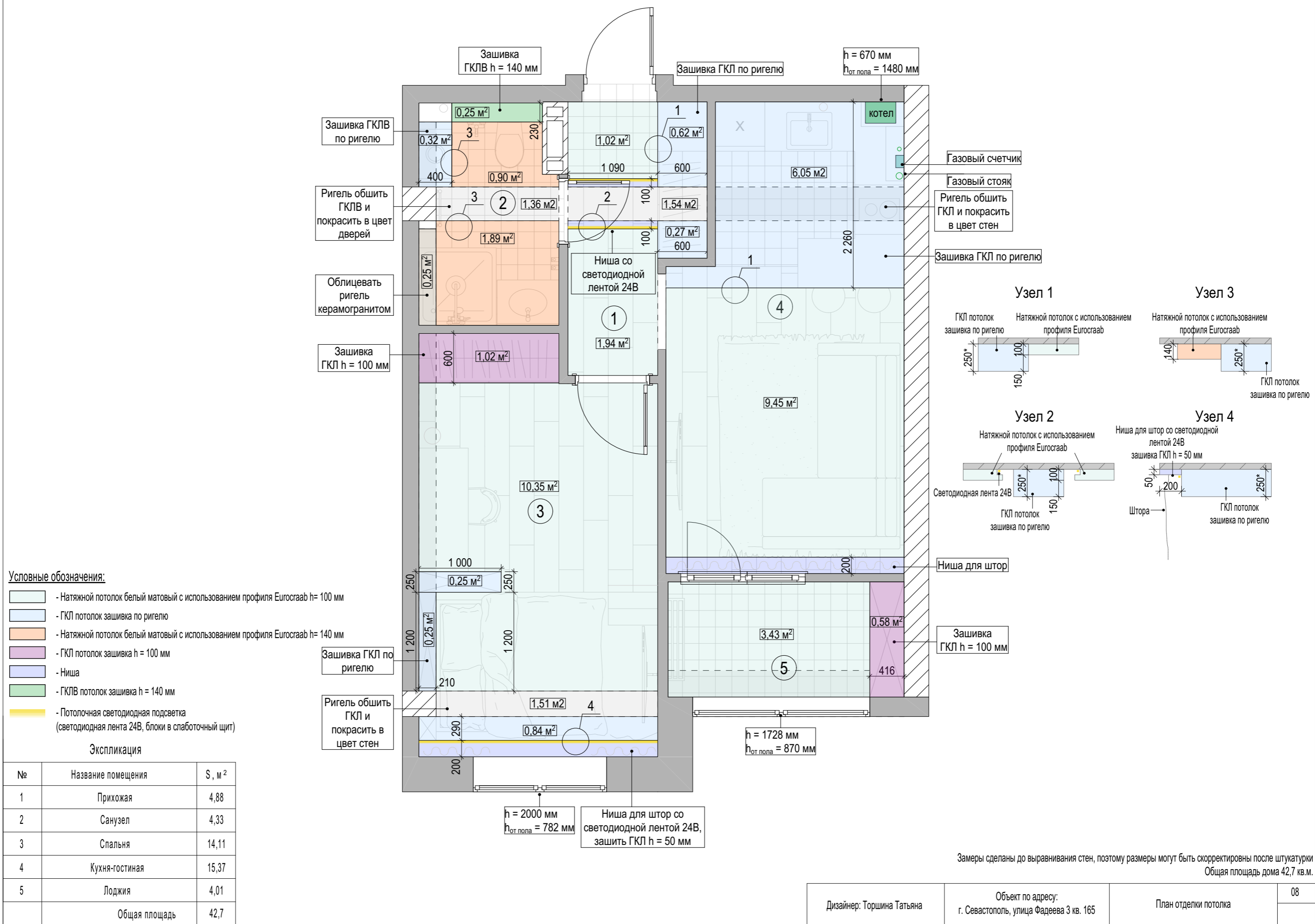
Замеры сделаны до выравнивания стен, поэтому размеры могут быть скорректированы после штукатурки
 Общая площадь дома 42,7 кв.м.

Дизайнер: Торшина Татьяна

Объект по адресу:
 г. Севастополь, улица Фадеева 3 кв. 165

План напольных покрытий

07



Условные обозначения:

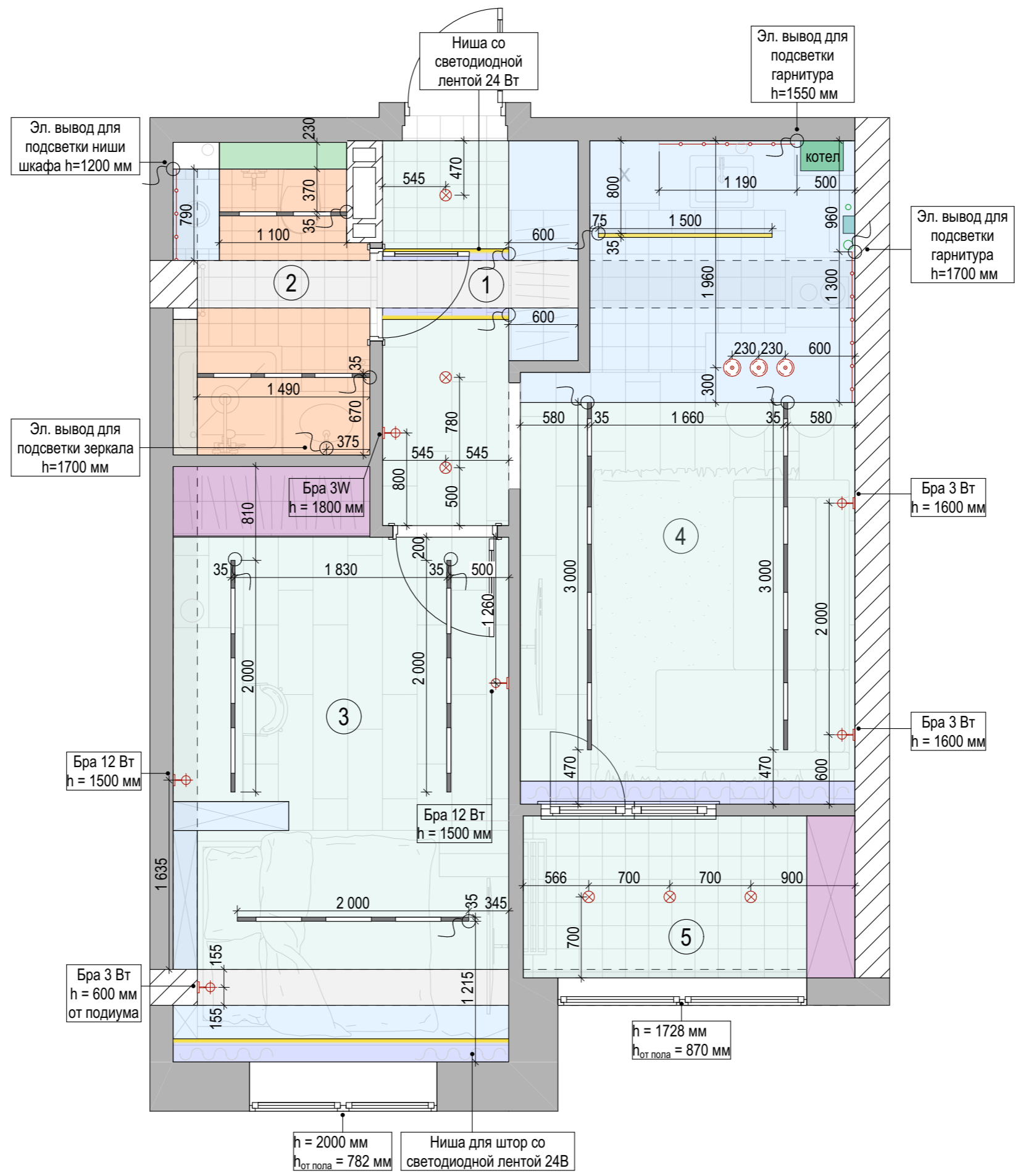
- Натяжной потолок белый матовый с использованием профиля Eurogсаab h = 100 мм
- ГКЛ потолок зашивка по ригелю
- Натяжной потолок белый матовый с использованием профиля Eurogсаab h = 140 мм
- ГКЛ потолок зашивка h = 100 мм
- Ниша
- ГКЛВ потолок зашивка h = 140 мм
- Потолочная светодиодная подсветка (светодиодная лента 24В, блоки в слаботочный щит)

Экспликация

№	Название помещения	S, м ²
1	Прихожая	4,88
2	Санузел	4,33
3	Спальня	14,11
4	Кухня-гостиная	15,37
5	Лоджия	4,01
Общая площадь		42,7

Замеры сделаны до выравнивания стен, поэтому размеры могут быть скорректированы после штукатурки
Общая площадь дома 42,7 кв.м.

Дизайнер: Торшина Татьяна	Объект по адресу: г. Севастополь, улица Фадеева 3 кв. 165	План отделки потолка
		08



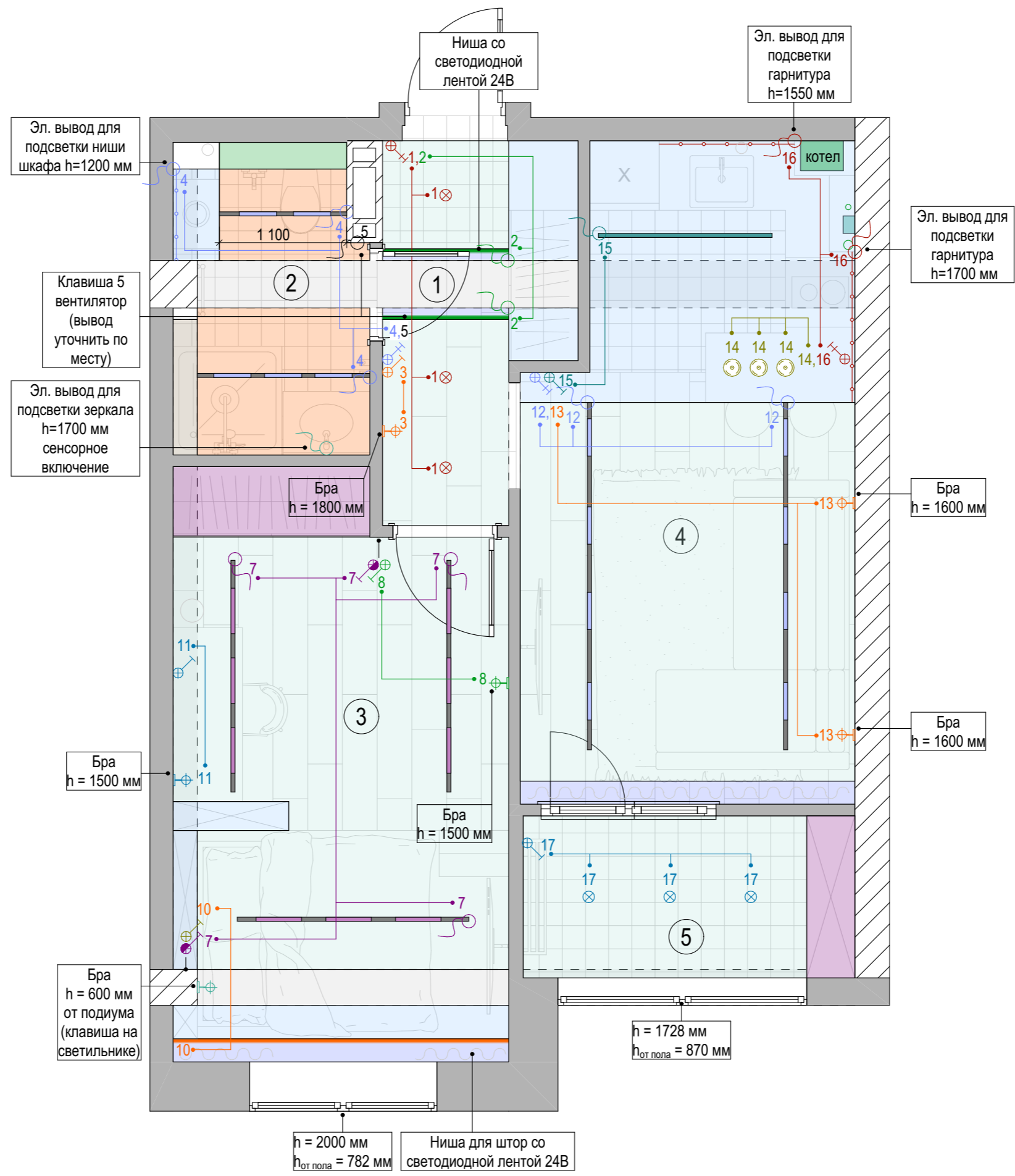
Условные обозначения:

- Точечные светильники (max.50.00 Вт)
- Трек Novotech FLUM (48 В) (блок питания в щиток)
В спальне - магнитный светильник R24B-C0218 (12 Вт)
В санузле и гостиной - магнитный светильник AM-C0116-320 (10 Вт)
- Эл. вывод
- Бра, настенный светильник
- Подвесные светильники
- Светодиодная подсветка 220 В
(трансформатор в мебели по месту)
- Потолочная светодиодная подсветка
(светодиодная лента 24 Вт, блоки в слаботочный щит)
- Световая линия 220 В

Экспликация

№	Название помещения	S, м ²
1	Прихожая	4,88
2	Санузел	4,33
3	Спальня	14,11
4	Кухня-гостиная	15,37
5	Лоджия	4,01
	Общая площадь	42,7

Замеры сделаны до выравнивания стен, поэтому размеры могут быть скорректированы после штукатурки
Общая площадь дома 42,7 кв.м.



Условные обозначения:

- Точечные светильники (max.50.00 Вт)
- Трек Novotech FLUM (48 В) (блок питания в щиток)
В спальне - магнитный светильник R24B-C0218 (12 Вт)
В санузле и гостиной - магнитный светильник AM-C0116-320 (10 Вт)
- Эл. вывод
- Бра, настенный светильник
- Подвесные светильники
- Светодиодная подсветка 220 В
(трансформатор в мебели по месту)
- Потолочная светодиодная подсветка
(светодиодная лента 24 Вт, блоки в слаботочный щит)
- Световая линия 220 В
- Проходной выключатель
- Двухклавишный выключатель
- Одноклавишный выключатель

Экспликация

№	Название помещения	S, м ²
1	Прихожая	4,88
2	Санузел	4,33
3	Спальня	14,11
4	Кухня-гостиная	15,37
5	Лоджия	4,01
	Общая площадь	42,7

Замеры сделаны до выравнивания стен, поэтому размеры могут быть скорректированы после штукатурки
Общая площадь дома 42,7 кв.м.

Примечание:

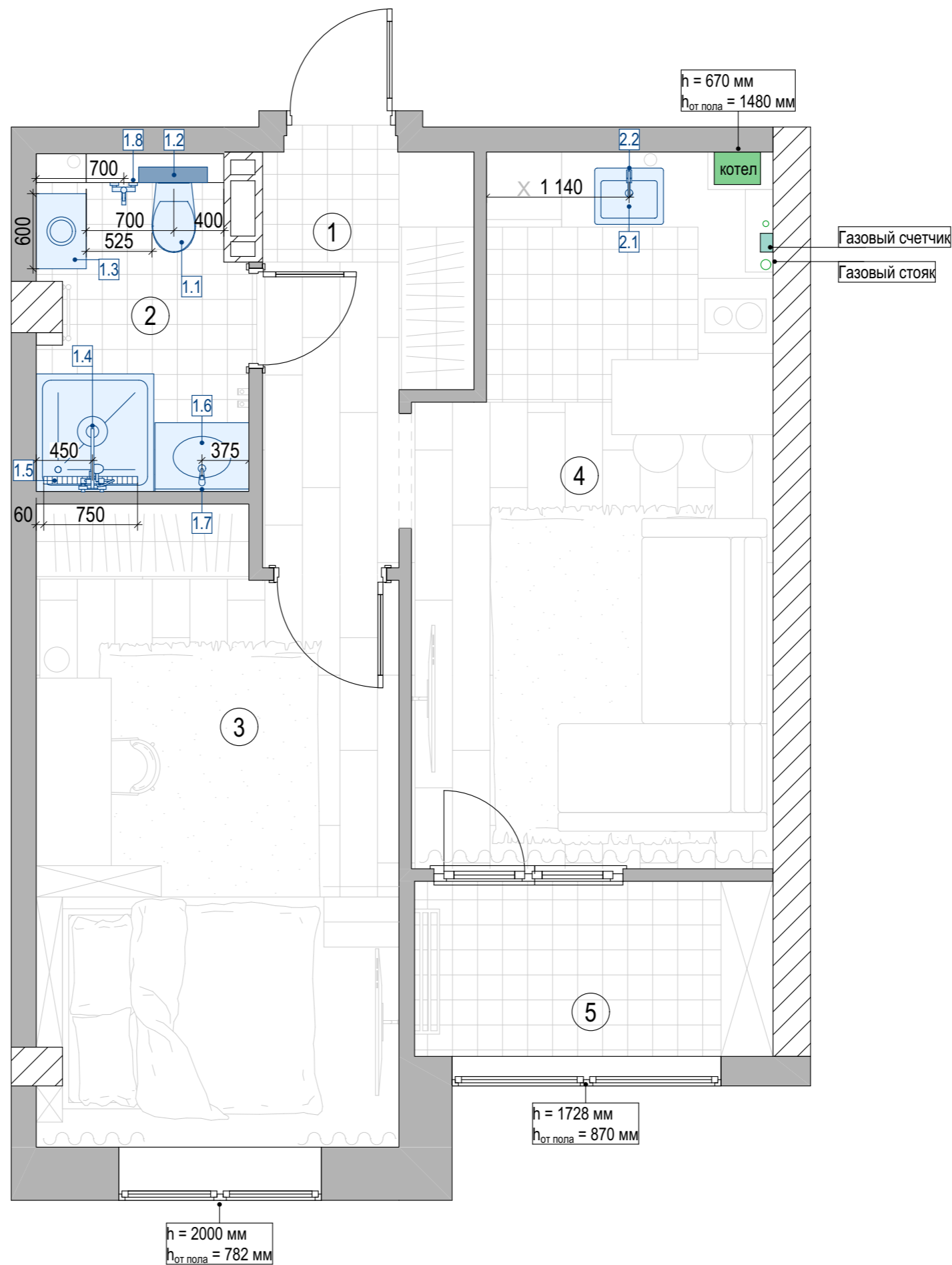
- Все размеры являются чистовыми и указаны в миллиметрах.
- Перед началом работ все разметки и отметки проверить по месту.
- Несоответствие размеров и отметок согласовать с дизайнером-автором проекта.
- Подбор комплектующих, сантехники, инсталляций - согласовать с сантехником-специалистом перед покупкой-!!!!
- Размеры выводов для сантехники уточнить по техническим чертежам у производителя - !!!
- Высоту установки душевой стойки определить по месту, согласовать с заказчиком.
- Высоту установки смесителя согласовать с заказчиком.

Условные обозначения:

№	Обознач.	Наименование
1	1.1	Подвесной унитаз
	1.2	Инсталляция для подвесного унитаза
	1.3	Стиральная машина
	1.4	Душевая система h = 1000 мм от подиума
	1.5	Трам для душа 750 мм
	1.6	Подвесная тумба с раковиной
	1.7	Смеситель накладной для раковины
	1.8	Гигиенический душ h=650 мм
2	2.1	Кухонная мойка
	2.2	Кухонный смеситель

Экспликация

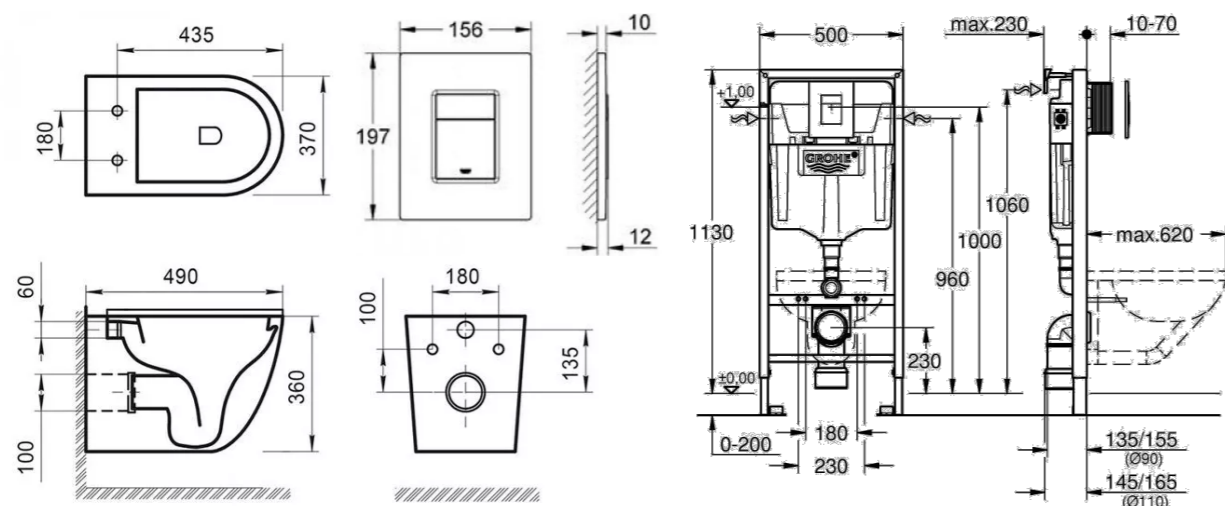
№	Название помещения	S, м ²
1	Прихожая	4,88
2	Санузел	4,33
3	Спальня	14,11
4	Кухня-гостиная	15,37
5	Лоджия	4,01
Общая площадь		42,7



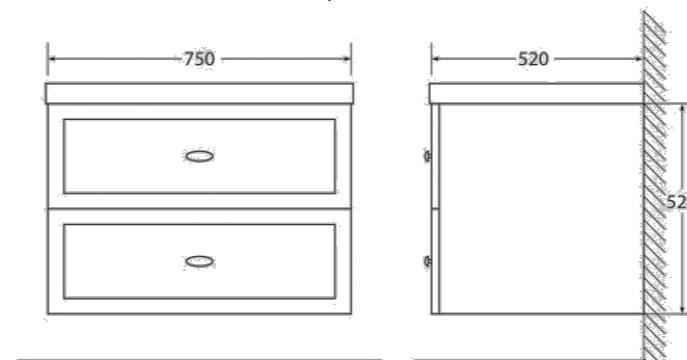
Замеры сделаны до выравнивания стен, поэтому размеры могут быть скорректированы после штукатурки
Общая площадь дома 42,7 кв.м.

Дизайнер: Торшина Татьяна	Объект по адресу: г. Севастополь, улица Фадеева 3 кв. 165	План расположения сантехнического оборудования	12
---------------------------	--	--	----

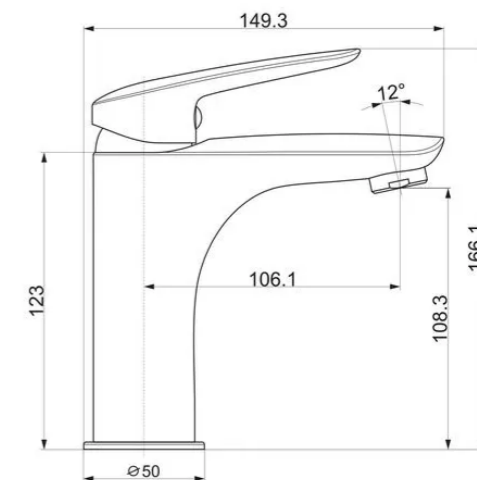
Инсталляция Grohe Rapid SL с подвесным безбодковым унитазом BelBagno Sfera-R



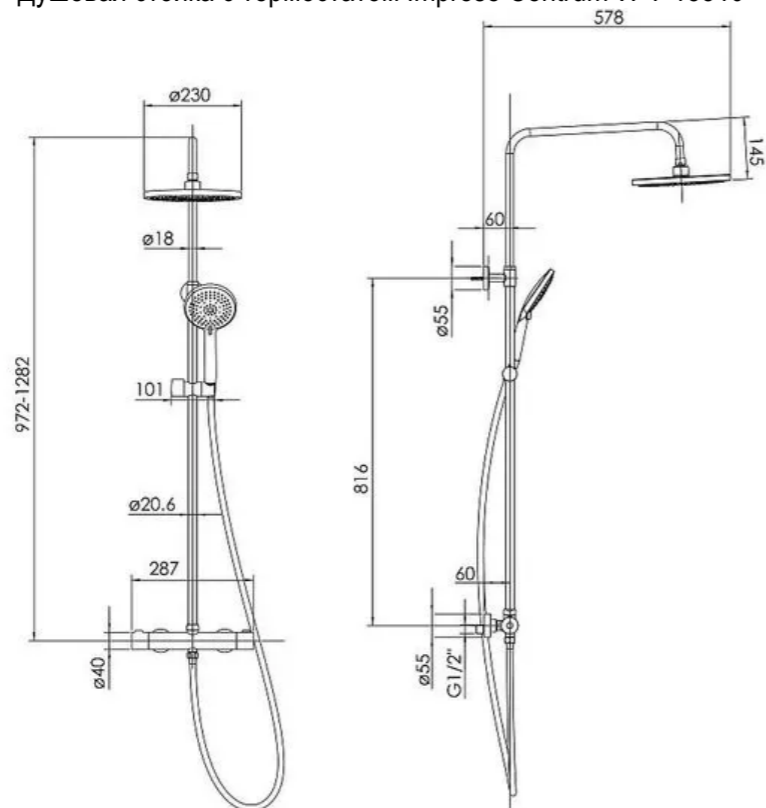
Тумба подвесная с раковиной BelBagno DUBLIN-750-2C-SO-BL 75 см, белый



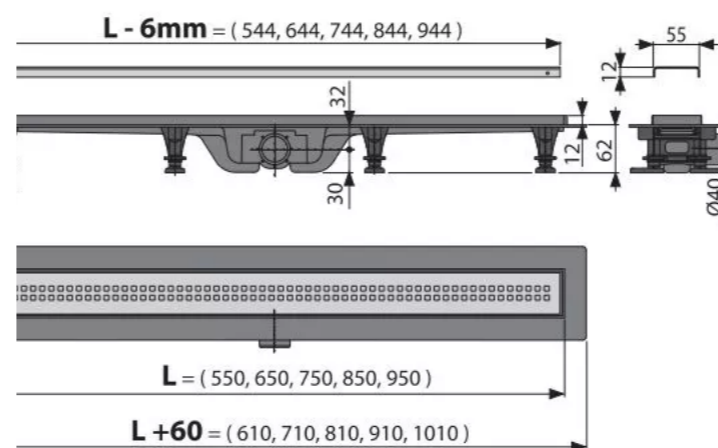
Смеситель для раковины Imprese PRAHA 05030(M)new



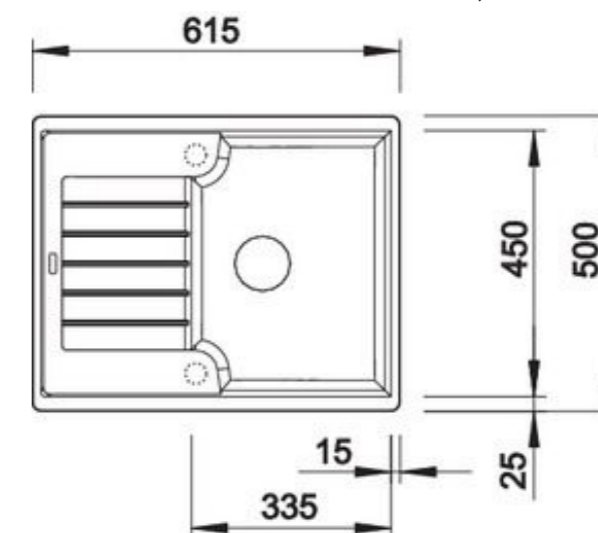
Душевая стойка с термостатом Imprese Centrum W T-15510



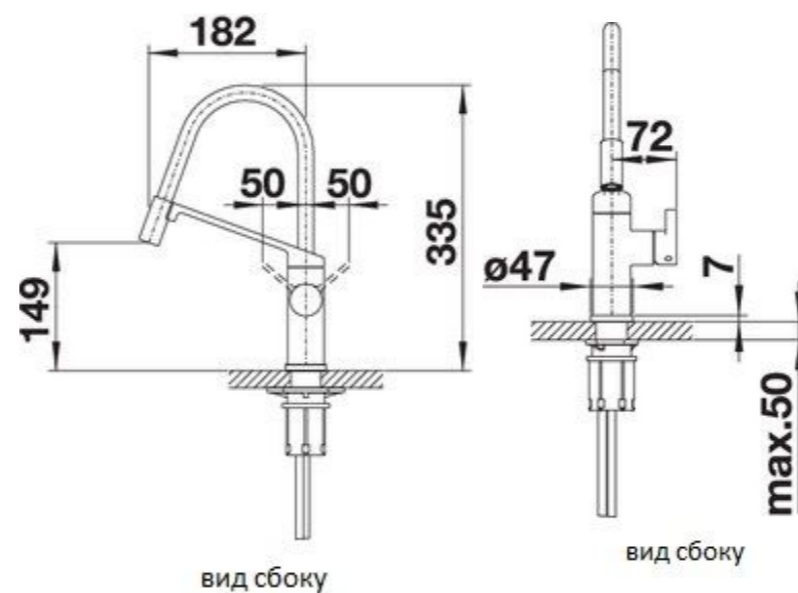
Трап AlcaPlast APZ9-750M Simple



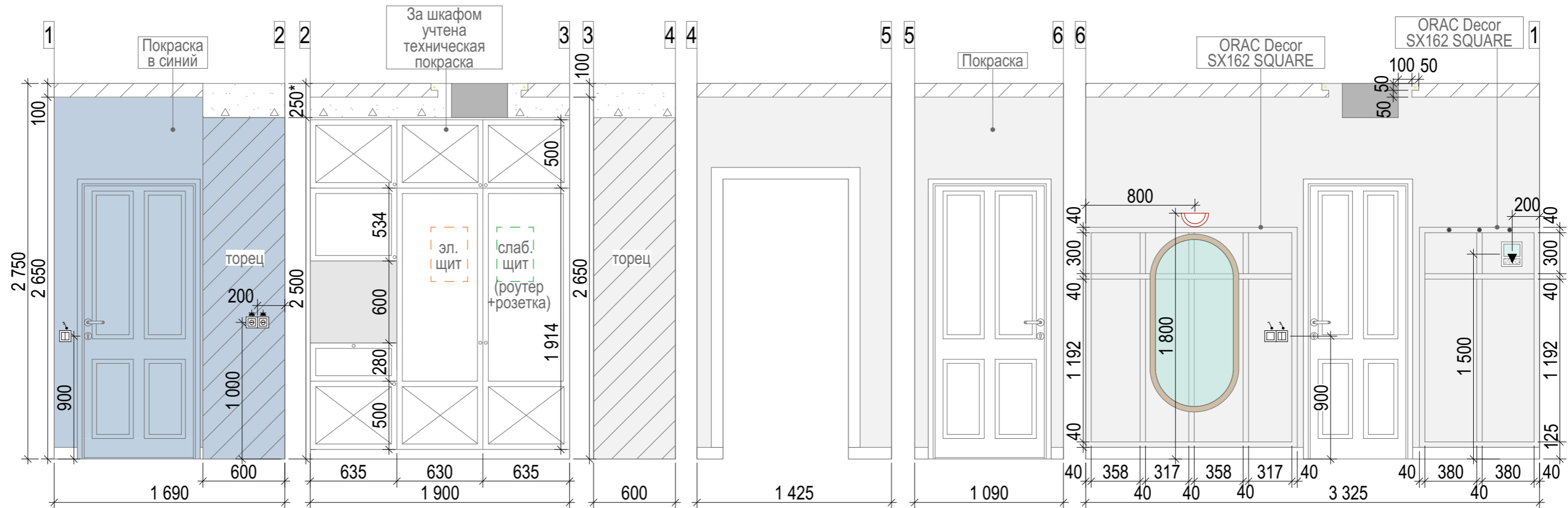
Артикул: 516918, антрацит
МОЙКА BLANCO ZIA 40S, 516918



Артикул: 524813, хром
СМЕСИТЕЛЬ BLANCO VIU-S, 524813



Замеры сделаны до выравнивания стен, поэтому размеры могут быть скорректированы после штукатурки
Общая площадь дома 42,7 кв.м.



Примечание:

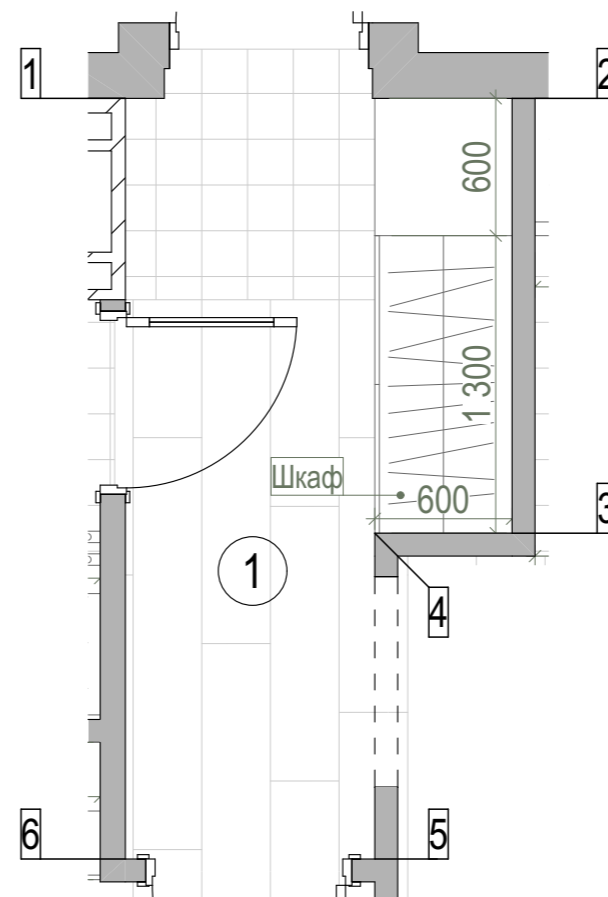
- Все размеры указаны в миллиметрах и являются чистовыми
- Перед началом работ все разметки и отметки проверить по месту
- Несоответствие размеров и отметок согласовать с дизайнером-автором проекта
- Заказ корпусной мебели после замера и проекта от поставщика/производителя

Экспликация

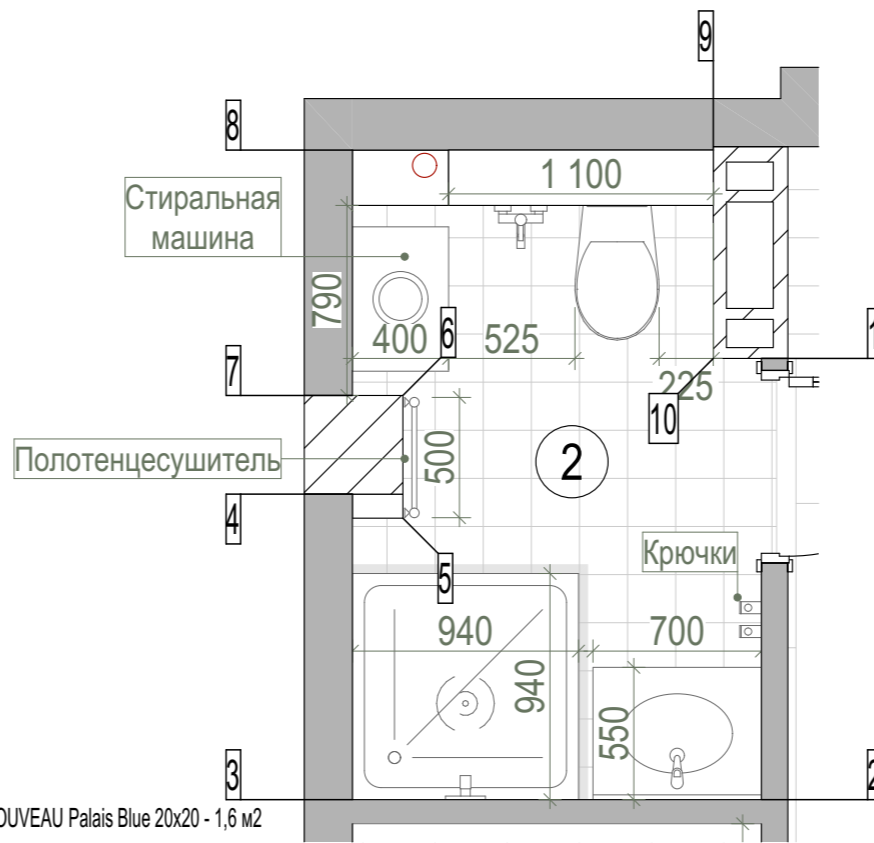
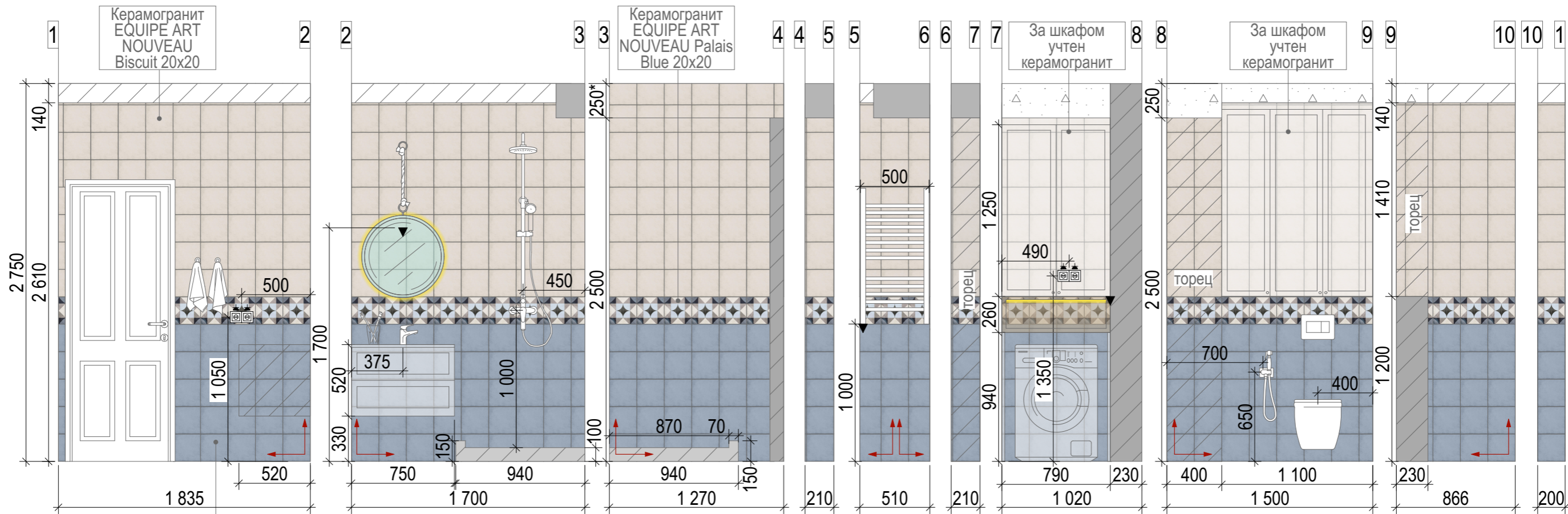
№	Название помещения	S, м ²
1	Прихожая	4,88
2	Санузел	4,33
3	Спальня	14,11
4	Кухня-гостиная	15,37
5	Лоджия	4,01
	Общая площадь	42,7

Условные обозначения:

- Одноклавишный выключатель
- Двухклавишный выключатель
- Розетка
- Эл. вывод
- Покраска в синий - 2,65 м²
- Покраска - 10,7 м²
- Техническая покраска за шкафом - 6,25 м²
- ORAC Decor SX162 SQUARE - 20,2 п.м.



Замеры сделаны до выравнивания стен, поэтому размеры могут быть скорректированы после штукатурки
Общая площадь дома 42,7 кв.м.



Примечание:

- Все размеры указаны в миллиметрах.
- Перед началом работ все разметки и отметки проверить по месту.
- Несоответствие размеров и отметок согласовать с дизайнером-автором проекта.
- Заказ мебели производится после замера и проекта от производителя/поставщика.
- На внешних углах запилить плитку под 45 градусов.
- Удобную конфигурацию люков ревизии определить по месту.
- Точные размеры выводов сантехники уточнить по чертежам от производителя.
- Плитку перед заказом пересчитать с менеджером салона.

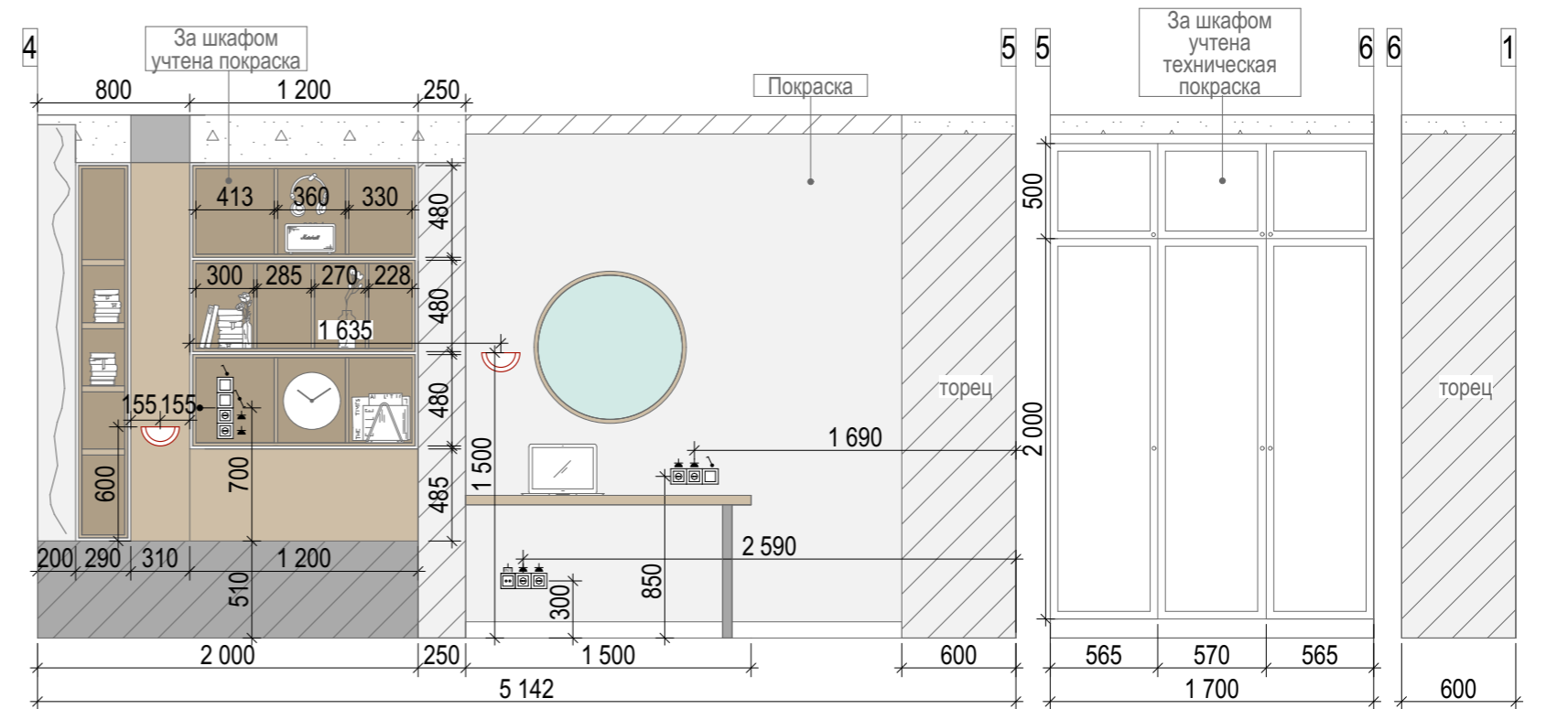
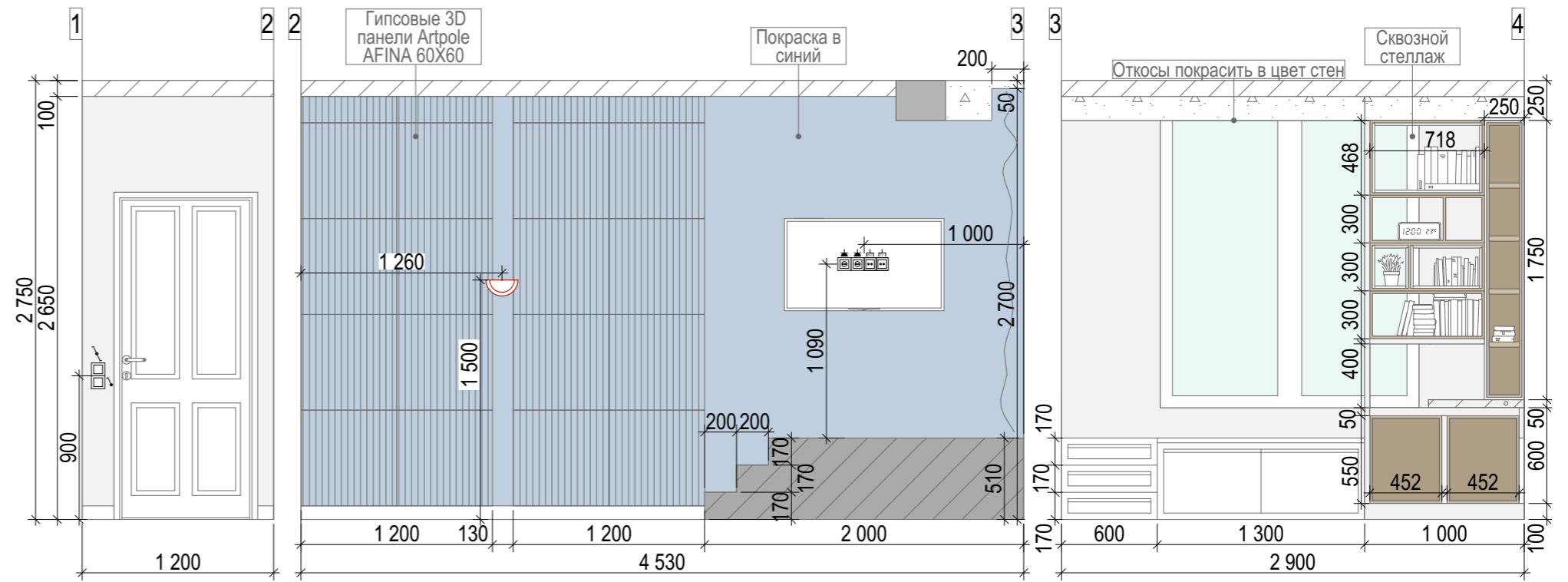
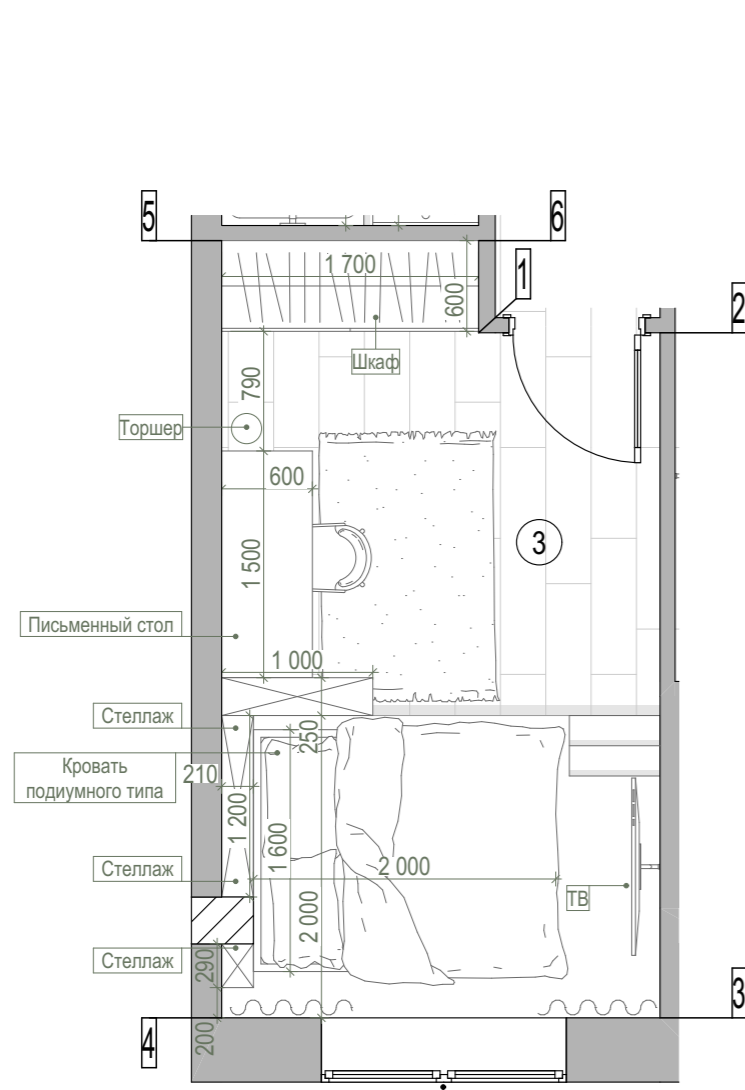
Экспликация

№	Название помещения	S, м ²
1	Прихожая	4,88
2	Санузел	4,33
3	Спальня	14,11
4	Кухня-гостиная	15,37
5	Лоджия	4,01
	Общая площадь	42,7

Условные обозначения:

- Розетка
- Эл. вывод
- Начало раскладки плитки
- Керамогранит EQUIPE ART NOUVEAU Palais Blue 20x20 - 1,6 м2
- Керамогранит EQUIPE ART NOUVEAU Biscuit 20x20 - 13,6 м2
- Керамогранит EQUIPE ART NOUVEAU Sky Blue 20x20 - 8 м2

Замеры сделаны до выравнивания стен, поэтому размеры могут быть скорректированы после штукатурки
Общая площадь дома 42,7 кв.м.



Примечание:

- Все размеры указаны в миллиметрах и являются чистовыми
- Перед началом работ все разметки и отметки проверить по месту
- Несоответствие размеров и отметок согласовать с дизайнером-автором проекта
- Заказ подоконников и корпусной мебели после замера и проекта от поставщика/производителя
- Место вывода д/блока кондиционера и размещение вент. решетки уточнить у специалиста
- Предусмотреть монтаж скрытого кабель-канала за ТВ

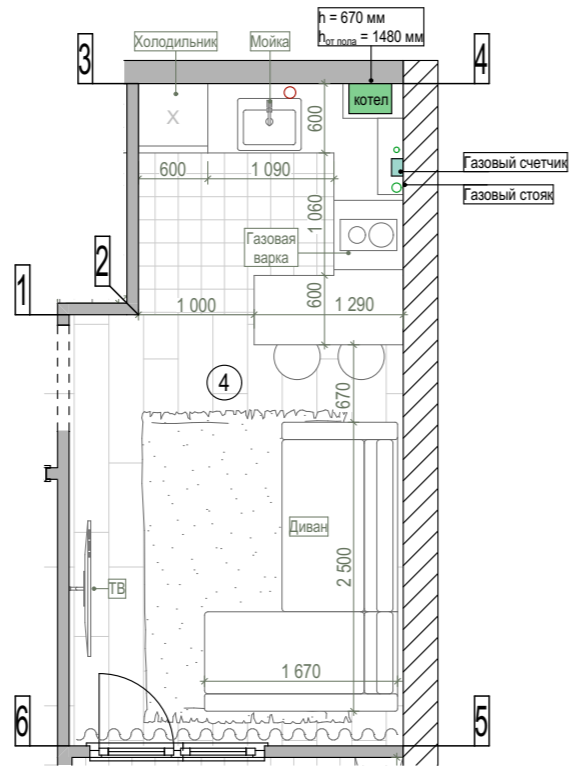
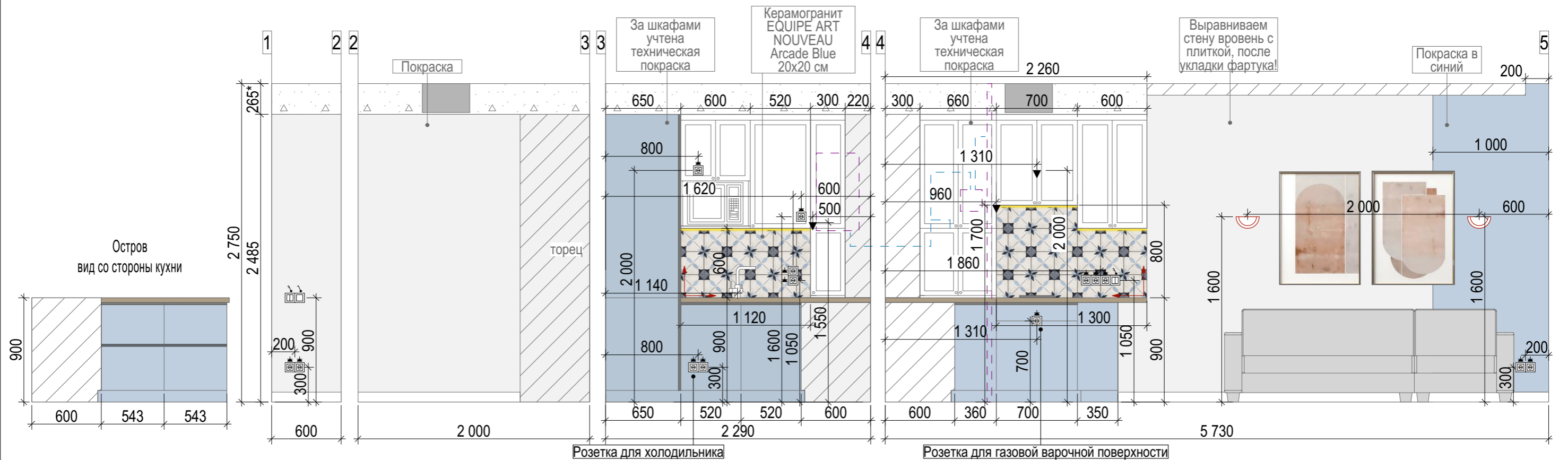
Экспликация

№	Название помещения	S, м ²
1	Прихожая	4,88
2	Санузел	4,33
3	Спальня	14,11
4	Кухня-гостиная	15,37
5	Лоджия	4,01
Общая площадь		42,7

Условные обозначения:

- TV розетка
- Розетка
- Интернет розетка
- Одноклавишный выключатель
- Проходной выключатель
- Покраска в синий - 11,55 м²
- Покраска - 18,6 м²
- Гипсовые 3D панели Artpole AFINA 60X60 - 6,2 м²
- Техническая покраска за шкафом - 6,3 м²

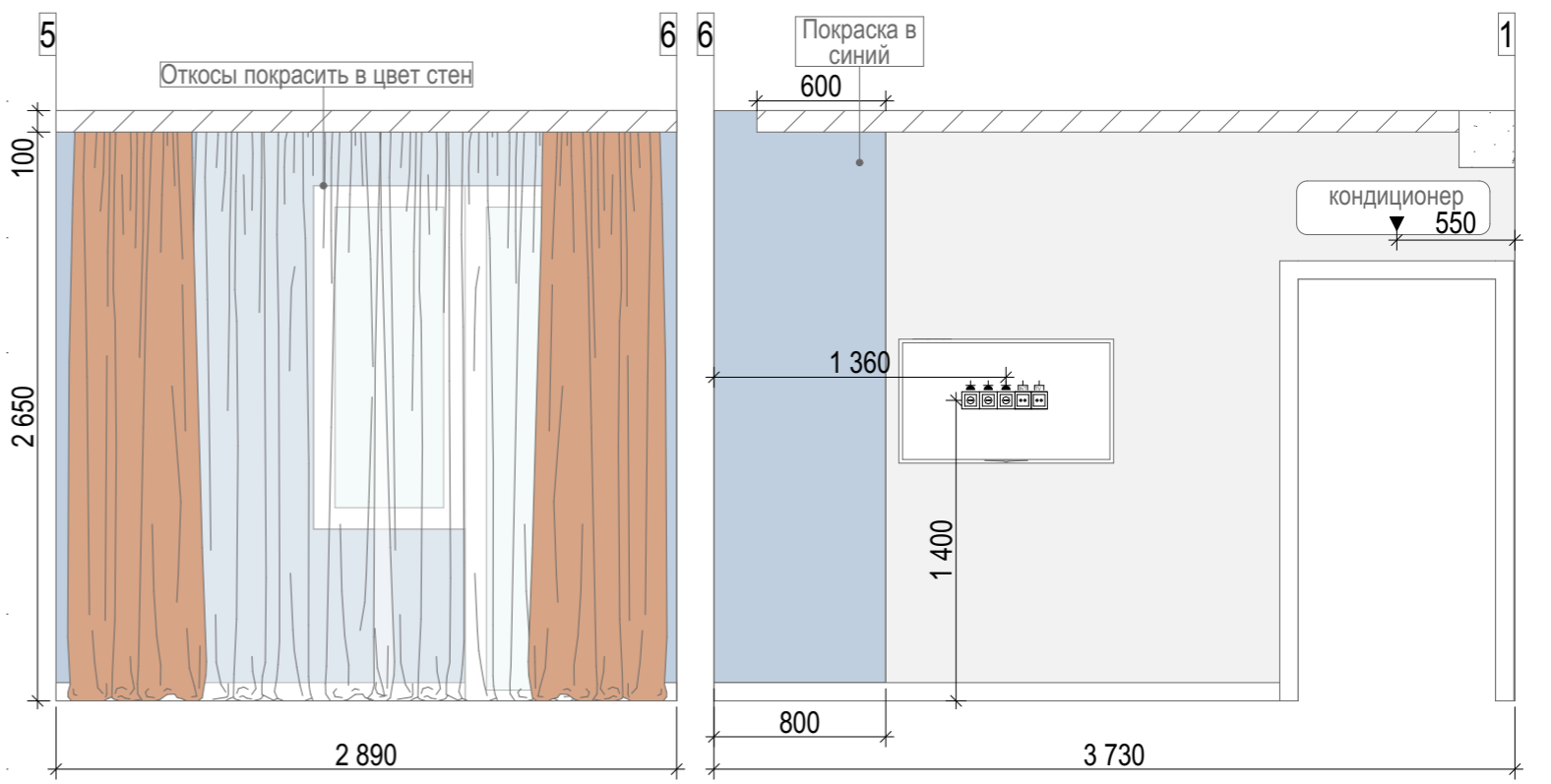
Замеры сделаны до выравнивания стен, поэтому размеры могут быть скорректированы после штукатурки
Общая площадь дома 42,7 кв.м.



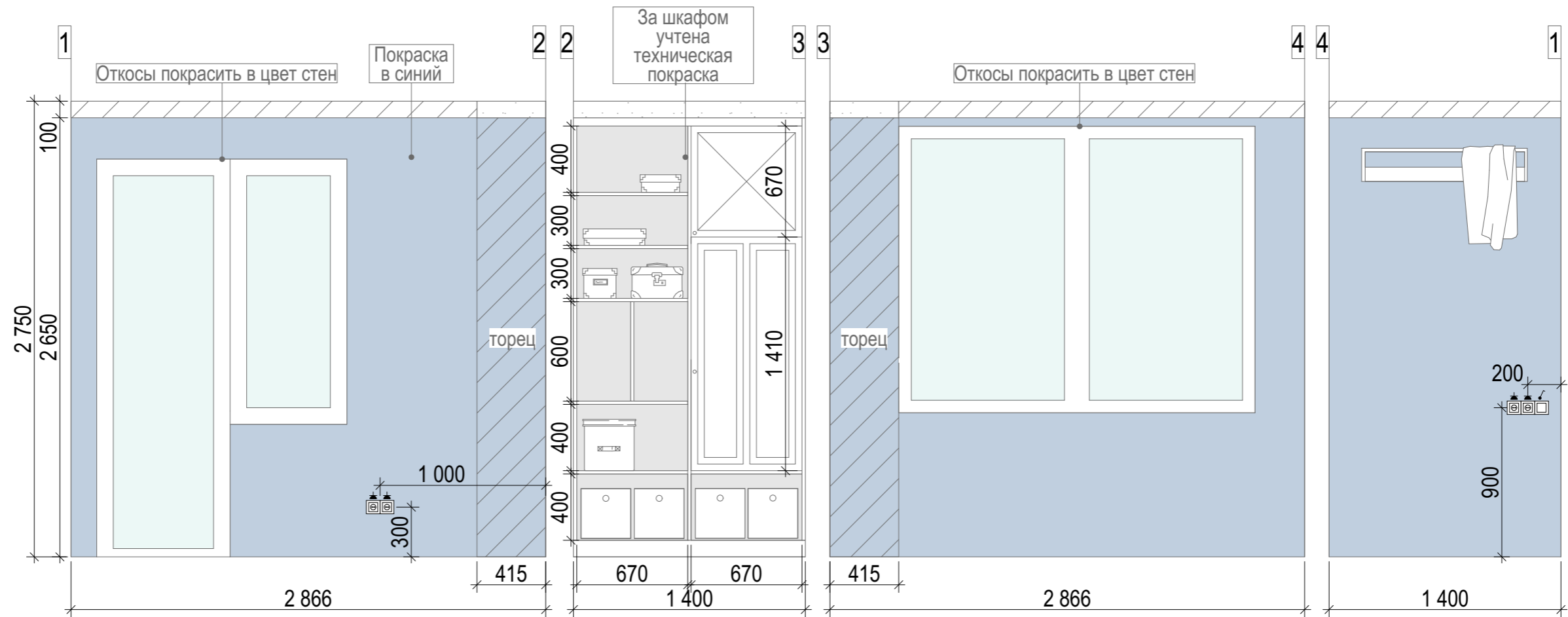
Примечание:
 - Все размеры указаны в миллиметрах и являются чистовыми
 - Перед началом работ все разметки и отметки проверить по месту
 - Несоответствие размеров и отметок согласовать с дизайнером-автором проекта
 - Заказ подоконников и корпусной мебели после замера и проекта от поставщика/производителя
 - Место вывода д/блока кондиционера и размещение вент. решетки уточнить у специалиста
 - Предусмотреть монтаж скрытого кабель-канала за ТВ

Экспликация		
№	Название помещения	S, м ²
1	Прихожая	4,88
2	Санузел	4,33
3	Спальня	14,11
4	Кухня-гостиная	15,37
5	Лоджия	4,01
Общая площадь		42,7

- Условные обозначения:**
- TV розетка
 - Двухклавишный выключатель
 - Розетка
 - Интернет розетка
 - Одноклавишный выключатель
 - Эл. вывод
 - Покраска в синий - 9,7 м²
 - Покраска - 20,1 м²
 - Керамогранит EQUIPE ART NOUVEAU Arcade Blue 20x20 см - 46 шт
 - Техническая покраска за шкафом - 9,35 м²
 - Начало раскладки плитки



Замеры сделаны до выравнивания стен, поэтому размеры могут быть скорректированы после штукатурки
 Общая площадь дома 42,7 кв.м.



Примечание:

- Все размеры указаны в миллиметрах и являются чистовыми
- Перед началом работ все разметки и отметки проверить по месту
- Несоответствие размеров и отметок согласовать с дизайнером-автором проекта
- Заказ корпусной мебели после замера и проекта от поставщика/производителя

Экспликация

№	Название помещения	S, м ²
1	Прихожая	4,88
2	Санузел	4,33
3	Спальня	14,11
4	Кухня-гостиная	15,37
5	Лоджия	4,01
	Общая площадь	42,7

Условные обозначения:

- Одноклавишный выключатель
- Розетка
- Покраска в синий - 12,85 м²
- Техническая покраска за шкафом - 3,85 м²



























Замеры сделаны до выравнивания стен, поэтому размеры могут быть скорректированы после штукатурки
Общая площадь дома 42,7 кв.м.



























Дизайнер: Торшина Татьяна













Объект по адресу:
г. Севастополь, улица Фадеева 3 кв. 165

Развертка стен лоджии

18

	Помещение	Стены (вид отделки)	Кол-во		Пол (вид отделки)		Кол-во	Потолок (вид отделки)	Кол-во
1	Прихожая	<u>Общая площадь под отделку</u>	19,6 м2		<u>Общая площадь под отделку</u>		5,1 м2	<u>Общая площадь под отделку</u>	5,43 м2
		Покраска синий	2,65 м2		Керамогранит EQUIPE ART NOUVEAU Sky Blue 20x20 см		1,12 м2	Потолок натяжной, белый матовый	3 м2
		Покраска	10,7 м2		Керамогранит EQUIPE ART NOUVEAU Palais Blue 20x20 см		12 шт	ГКЛ потолок	2,43 м2
		ORAC Decor SX162 SQUARE	20,2 п.м.		ЛАМИНАТ - IMPRESSIVE IM1994 Дуб южный (укладка по диагонали)		3,42 м2		
		Техническая покраска за шкафами	6,25 м2		Плинтус ORAC Decor SX172		3,5 п.м.		
2	Санузел	<u>Общая площадь под отделку</u>	23,2 м2		<u>Общая площадь под отделку</u>		4,4 м2	<u>Общая площадь под отделку</u>	4,73 м2
		Керамогранит EQUIPE ART NOUVEAU Biscuit 20x20	13,6 м2		Керамогранит EQUIPE ART NOUVEAU Sky Blue 20x20 см		2,83 м2	Потолок натяжной, белый матовый	2,8 м2
		Керамогранит EQUIPE ART NOUVEAU Palais Blue 20x20 см	1,6 м2		Керамогранит EQUIPE ART NOUVEAU Palais Blue 20x20 см		39 шт	ГКЛ потолок	1,93 м2
		Керамогранит EQUIPE ART NOUVEAU Sky Blue 20x20 см	8 м2						
3	Спальня	<u>Общая площадь под отделку</u>	42,7 м2		<u>Общая площадь под отделку</u>		14,15 м2	<u>Общая площадь под отделку</u>	14,25 м2
		Покраска синий	11,55 м2		ЛАМИНАТ - IMPRESSIVE IM1994 Дуб южный (укладка по диагонали)		14,15 м2	Потолок натяжной, белый матовый	10,35 м2
		Покраска	18,6 м2		Плинтус ORAC Decor SX172		5,3 п.м.	ГКЛ потолок	3,9 м2
		Гипсовые 3D панели Artpole AFINA 60X60	6,2 м2						
		Техническая покраска за шкафом	6,3 м2						
4	Кухня- гостиная	<u>Общая площадь под отделку</u>	41 м2		<u>Общая площадь под отделку</u>		15,4 м2	<u>Общая площадь под отделку</u>	15,5 м2
		Покраска синий	9,7 м2		Керамогранит EQUIPE ART NOUVEAU Sky Blue 20x20 см		3,46 м2	Потолок натяжной, белый матовый	9,45 м2
		Покраска	20,1 м2		Керамогранит EQUIPE ART NOUVEAU Palais Blue 20x20 см		28 шт	ГКЛ потолок	6,05 м2
		Керамогранит EQUIPE ART NOUVEAU Arcade Blue 20x20 см	46 шт		ЛАМИНАТ - IMPRESSIVE IM1994 Дуб южный (укладка по диагонали)		10,82 м2		
		Техническая покраска за шкафом	9,35 м2		Плинтус ORAC Decor SX172		10,51 п.м.		
5	Лоджия	<u>Общая площадь под отделку</u>	16,7 м2		<u>Общая площадь под отделку</u>		4,02 м2	<u>Общая площадь под отделку</u>	4,01 м2
		Покраска	12,85 м2		Керамогранит EQUIPE ART NOUVEAU Biscuit 20x20		2,82 м2	Потолок натяжной, белый матовый	3,43 м2
		Техническая покраска за шкафом	3,85 м2		Керамогранит EQUIPE ART NOUVEAU Arcade Blue 20x20 см		30 шт	ГКЛ потолок	0,58 м2

№	Помещение		Обозначение	Наименование	Примечание	Кол-во
1	Прихожая			Бра Glob Артикул В4067	h=1800 мм	1 шт
				Точечный светильник MAYTONI 17519	Встраиваемый	3 шт
				Светодиодная лента 24 Вт	В нише в потолке	2,18 м
2	Санузел			Трек Novotech FLUM (48 В), магнитный светильник AM-C0116-320 (10 Вт)	Длина трека 1,49 м; 1,1 м	5 шт
				Светодиодная подсветка	В нише шкафа	0,79 п.м.
3	Кухня-гостиная			Световая линия	Длина 1,5 м	1 шт
				Трек Novotech FLUM (48 В), магнитный светильник AM-C0116-320 (10 Вт)	Длина трека 3м; 3м	8 шт
				Подвес серии Severin Артикул PDL2106a	Подвесной	3 шт
				Бра Glob Артикул В4067	h=1600 мм	2 шт
				Торшер Eye Super чёрного цвета Чёрный металл 50 x 160 x 10 см	Напольный	1 шт
				Светодиодная подсветка кухни	Длина 1,17м; 1,3 м	
4	Спальня			Трек Novotech FLUM (48 В), магнитный светильник R24В-C0218	Длина трека 2 м; 2 м; 2 м	9 шт
				Бра Universal A Артикул В4061	h=600 мм от подиума	1 шт
				Настенный светильник Holy Pipe Артикул В4151	h=1500 мм	2 шт
				Светодиодная лента 24 Вт	В нише в потолке	2,9 м
5	Лоджия			Точечный светильник MAYTONI 17519	Встраиваемый	3 шт

Помещение	Название	Внешний вид	Ссылка на магазин	QR-код
Санузел	Тумба подвесная с раковиной BelBagno DUBLIN-750-2C-SO-BL 75 см, белый		https://santeh.guru/tumba-s-rakovinoy-belbagno-dublin-750-2c-so-bl-75-sm/	
Кухня - гостиная	Угловой диван МОНАКО КВАДРО		http://мирлачев-крым.рф/мyаgкаyа-mebe/uglovyе-divany/monako-kvadro-2/	
	KRAGSTA КРАГСТА Комплект столов, 2 шт, черный Размеры: 1 шт. диаметр 49 см, высота 51 см и 1 шт. диаметр 35 см, высота 45 см.		https://www.ikea.com/ru/ru/p/kragsta-kragsta-komplekt-stolov-2-sht-chernyy-50383162/	
	Стул барный Jade, черный Ширина: 54 см Глубина: 37.5 см Высота: 73.5 см		https://imodern.ru/product/stul-barnyy-jade-chernyy/	
Прихожая	Овальное зеркало в деревянной раме 65x130 см		https://woodking.ru/ovalnoe-zerkalo-v-derev-rame	
Спальня	Стул Берн бежевая ткань, массив бука (цвет орех) артикул 56198		https://deephouse.pro/stulya-list/stul-bern-bezhevaya-tkan-massiv-buka-tsvet-orekh/	

№	Наименование	Тип	Кол-во
1	Выключатели	1- клавишный	6 шт
		Проходной	2 шт
		2-клавишный	4 шт
2	Розетки	1-постовая	31 шт
		IP44	4 шт
		Internet	3 шт
		TV	2 шт
3	Рамки	1- постовая	4 шт
		2-постовая	11 шт
		3-постовая	3 шт
		4-постовая	3 шт
		5-постовая	1 шт