





# Дизайн-проект

- Квартира по адресу:  
г.Севастополь, ул. Фадеева 46В, 67
- Дизайнер: Торшина Татьяна
- тел: +79788330735
- e-mail: [ttn-t@mail.ru](mailto:ttn-t@mail.ru)




Лист	Наименование	Примечание
01	Ведомость чертежей основного комплекта	
02	Визуализация коридора-гостиной	
03	Визуализация коридора-гостиной	
04	Визуализация коридора-гостиной	
05	Визуализация санузла	
06	Визуализация ванной	
07	Визуализация спальни	
08	Визуализация кухни	
09	Визуализация кухни	
10	Обмерный план	
11	План демонтажа	
12	План вновь возводимых перегородок и конструкций	
13	План после перепланировки	
14	Планировочное решение	
15	План размещения сантехнического оборудования	
16	Техкарта сантехники	
17	План размещения вентиляции и кондиционирования	
18	План отопительных приборов	
19	План напольных покрытий	
20	План потолков	
21	План размещения осветительных приборов	
22	План привязки выключателей с указанием групп светильников	
23	План электрики и электровыводов с привязками	
24	Развертка стен коридора	
25	Развертка стен санузла	
26	Развертка стен ванной	
27	Развертка стен спальни	
28	Развертка стен гостиной	
29	Развертка стен кухни	
30	Ведомость отделки помещений	
31	Ведомость отделки помещений и электрики	
32	Ведомость осветительных приборов	

ПРИМЕЧАНИЕ:  
-на чертежах все привязки даны в мм от УЧП (уровня чистого пола), если не указано иное.  
-размер со "\*" указан для справки, корректировка по месту.  
-привязки по электрооборудованию (светильники, розетки и т.д.) даны до оси прибора, если не указано иное.  
-дизайн -проект разработан с учетом черновых обмеров. При изменении первоначальных условий все вопросы дополнительно согласовать. До начала работ уведомить дизайнера о расхождениях привязок более, чем на 50 мм. (корректировка в рамках Авторского Надзора)

Дизайнер:		Чертежи:		Объект по адресу:	Ведомость чертежей основного комплекта	01
Торшина Татьяна		Akula Plan		г. Севастополь, ул. Фадеева 46В, 67		М:







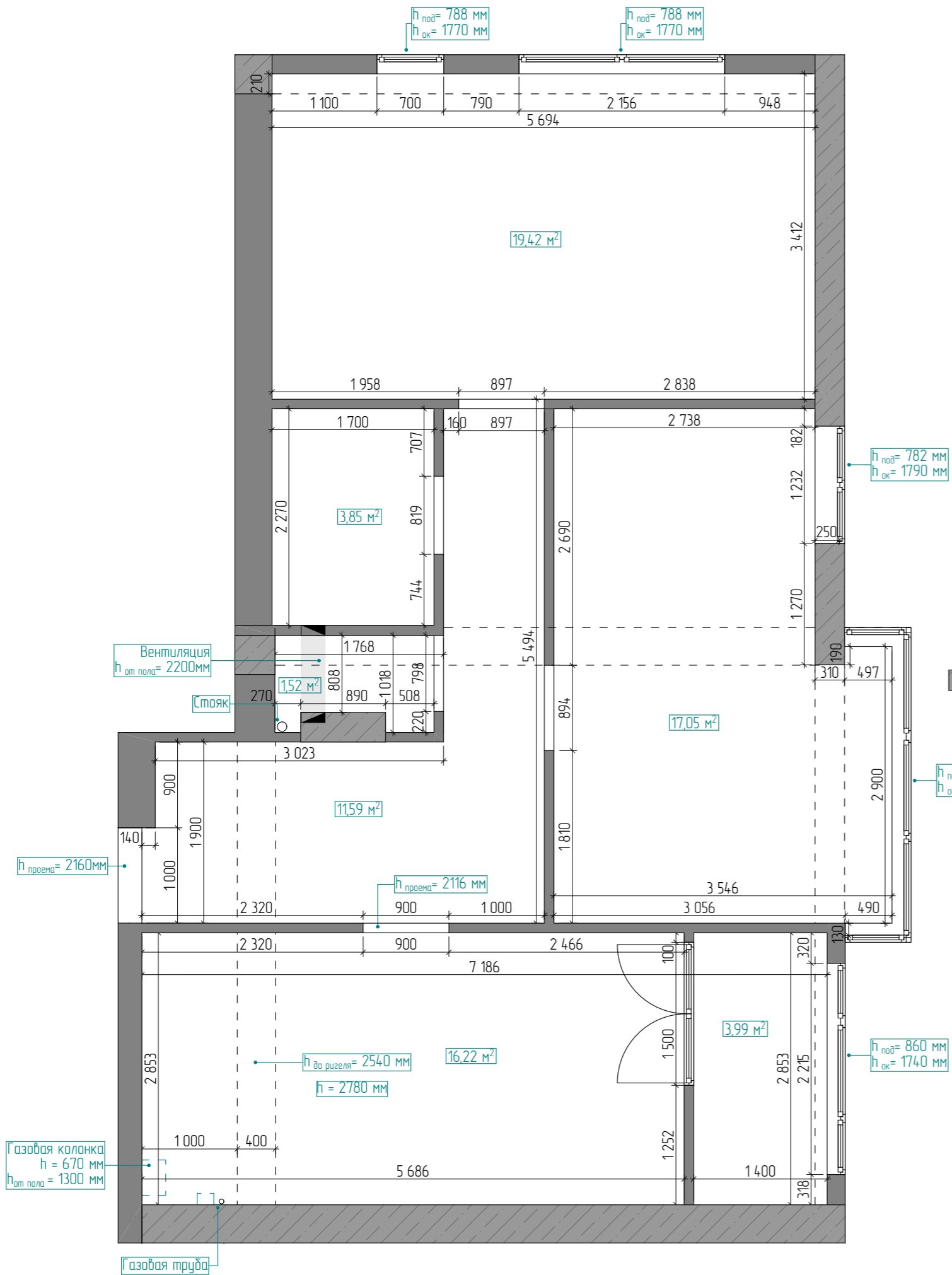












h<sub>ноб</sub> = 782 мм  
h<sub>ок</sub> = 1790 мм

h<sub>ноб</sub> = 838 мм  
h<sub>ок</sub> = 1650 мм

h<sub>ноб</sub> = 860 мм  
h<sub>ок</sub> = 1740 мм

Вентиляция  
h<sub>от пола</sub> = 2200 мм

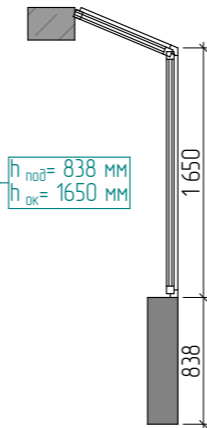
Стояк

h<sub>проема</sub> = 2160 мм

h<sub>проема</sub> = 2116 мм

Газовая колонка  
h = 670 мм  
h<sub>от пола</sub> = 1300 мм

Газовая труба

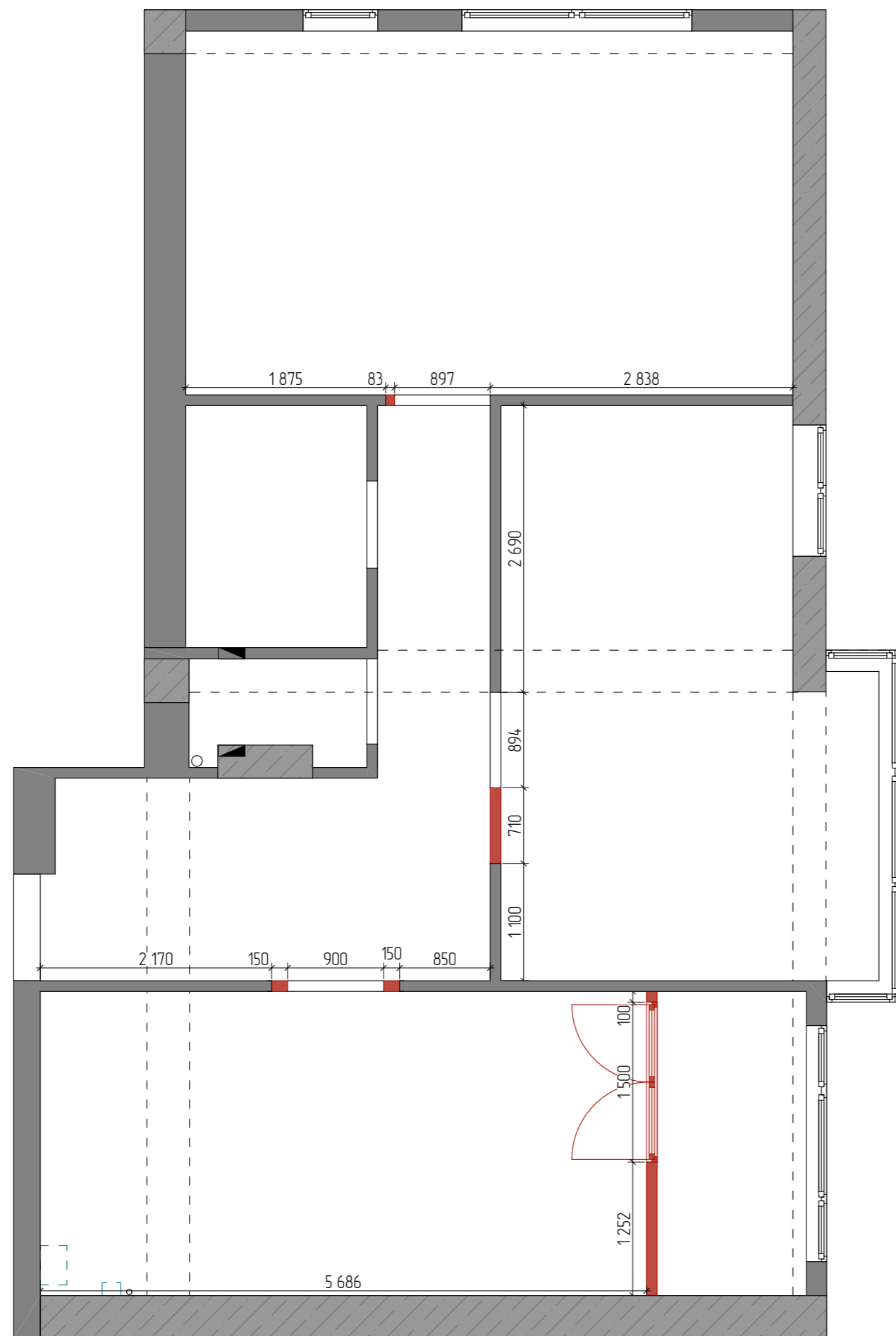


УСЛОВНЫЕ ОБОЗНАЧЕНИЯ:	
	- Существующие стены и перегородки из газоблока
	- Существующие стены и конструкции из бетона
	- Высота помещения (чернобая) h=2780мм
	- Площадь помещения 17,05 м²

Общая площадь: 73,64 м²

**ПРИМЕЧАНИЕ:**  
 - все размеры являются чистовыми указаны в миллиметрах.  
 - перед началом работ все разметки и отметки проверить по месту.  
 - несоответствие размеров и отметок согласовать с дизайнером-автором проекта.  
 - при невозможности соблюдения критичных размеров - согласовать дальнейшие действия с заказчиком и/или дизайнером до начала работ.

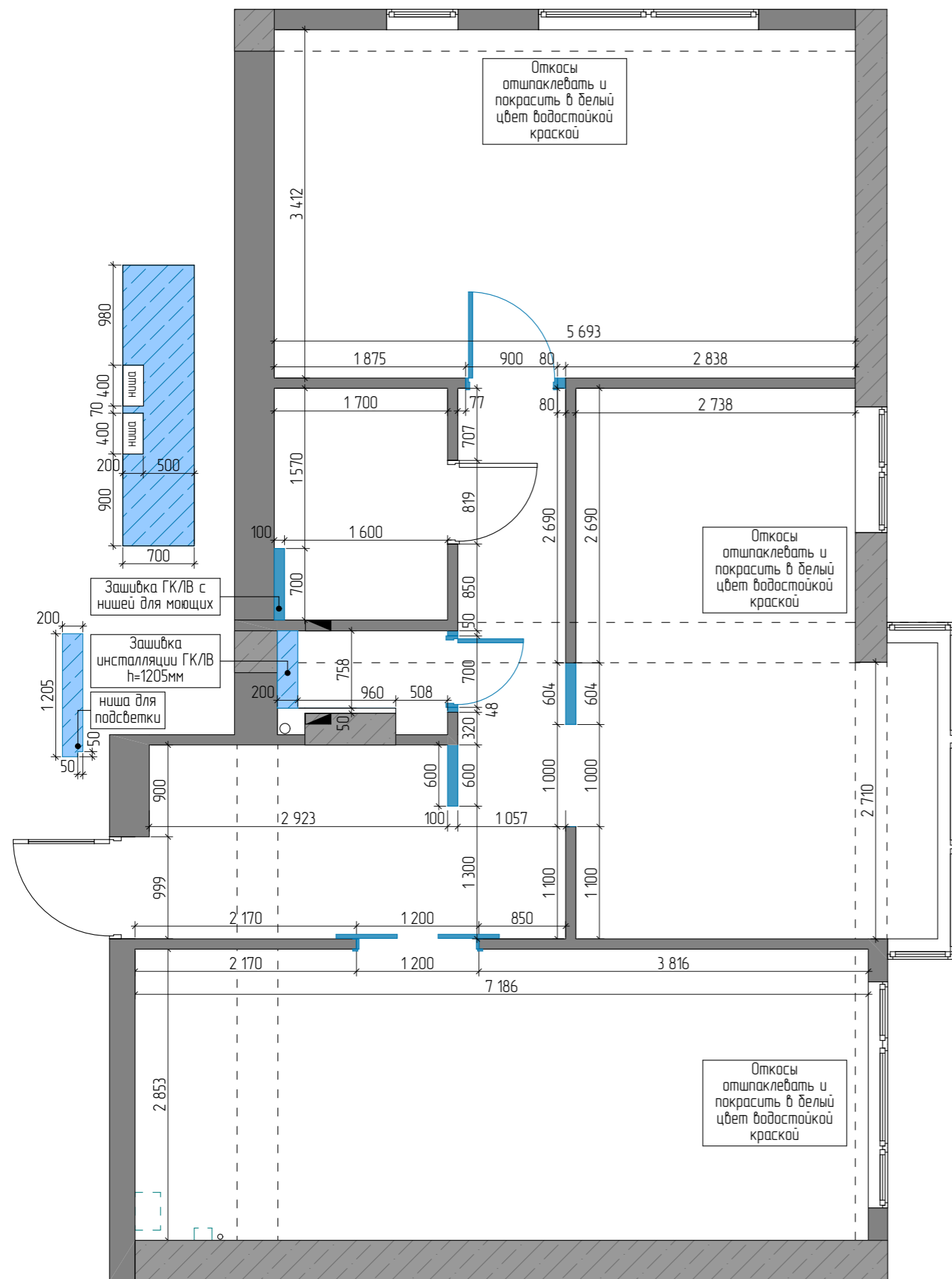
Дизайнер: Торшина Татьяна		Чертежи: Akula Plan		Объект по адресу: г. Севастополь, ул. Фадеева 46В, 67	Обмерный план	10 М.
------------------------------	--	------------------------	--	--	---------------	----------



УСЛОВНЫЕ ОБОЗНАЧЕНИЯ:	
	- Существующие стены и перегородки из газоблока
	- Существующие стены и конструкции из бетона
	- Высота помещения (черновая)
	- Площадь помещения
	- Демонтаж

**ПРИМЕЧАНИЕ:**  
 - все размеры являются чистовыми указаны в миллиметрах.  
 - перед началом работ все разметки и отметки проверить по месту.  
 - несоответствие размеров и отметок согласовать с дизайнером-автором проекта.  
 - при невозможности соблюдения критичных размеров - согласовать дальнейшие действия с заказчиком и/или дизайнером до начала работ.

Дизайнер: Торшина Татьяна		Чертежи: Akula Plan		Объект по адресу: г. Севастополь, ул. Фадеева 46В, 67	План демонтажа	11 М.
------------------------------	--	------------------------	--	--	----------------	----------

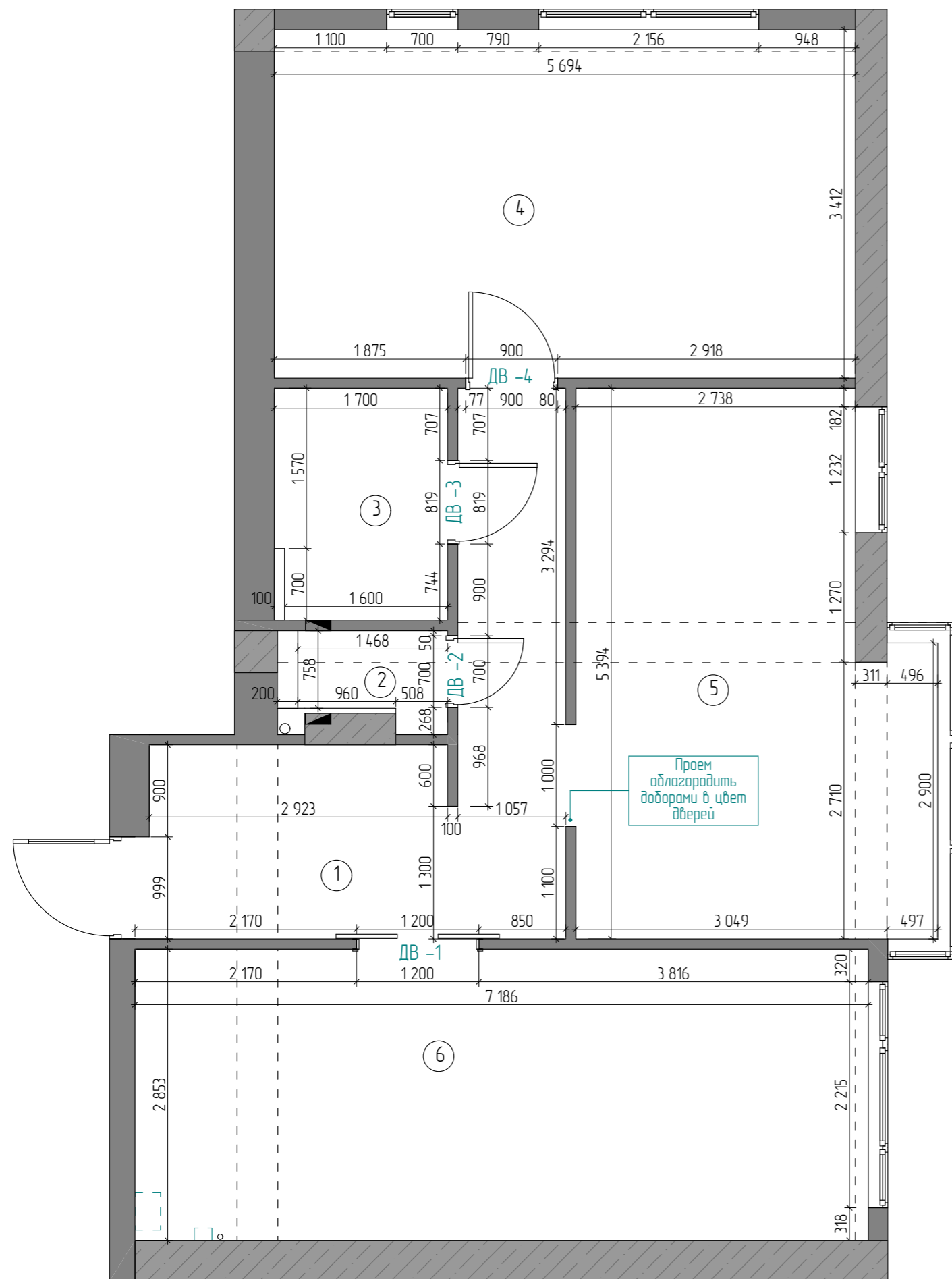


УСЛОВНЫЕ ОБОЗНАЧЕНИЯ:	
	- Существующие стены и перегородки (газоблок 200мм)
	- Вновь возводимые конструкции
	- Зашивка из ГК/ЛВ

**ПРИМЕЧАНИЕ:**

- все размеры являются чистовыми указаны в миллиметрах.
- перед началом работ все разметки и отметки проверить по месту.
- несоответствие размеров и отметок согласовать с дизайнером-автором проекта.
- выдержать все прямые углы в 90 градусов.
- высота дверных проемов указана от уровня чистового пола - !
- заказ дверей производится после замера от поставщика.
- при устройстве стяжек учитывать разную толщину напольных покрытий - !
- точные места расположения блоков кондиционера согласовать со специалистом.
- точное расположение люков ревизии и их размер определить по месту.
- проверить возможность заноса крупной мебели до монтажа перегородок и формирования дверных проемов!

Дизайнер: Торшина Татьяна		Чертежи: Akula Plan		Объект по адресу: г. Севастополь, ул. Фадеева 46В, 67	План вновь возводимых перегородок и конструкций	12 М.
------------------------------	--	------------------------	--	--	---	----------



№	Наименование	Площадь
1	Коридор	11,66
2	Санузел	1,51
3	Ванная	3,85
4	Спальня	19,42
5	Гостиная	17,05
6	Кухня-столовая	20,50
		74,00 м <sup>2</sup>

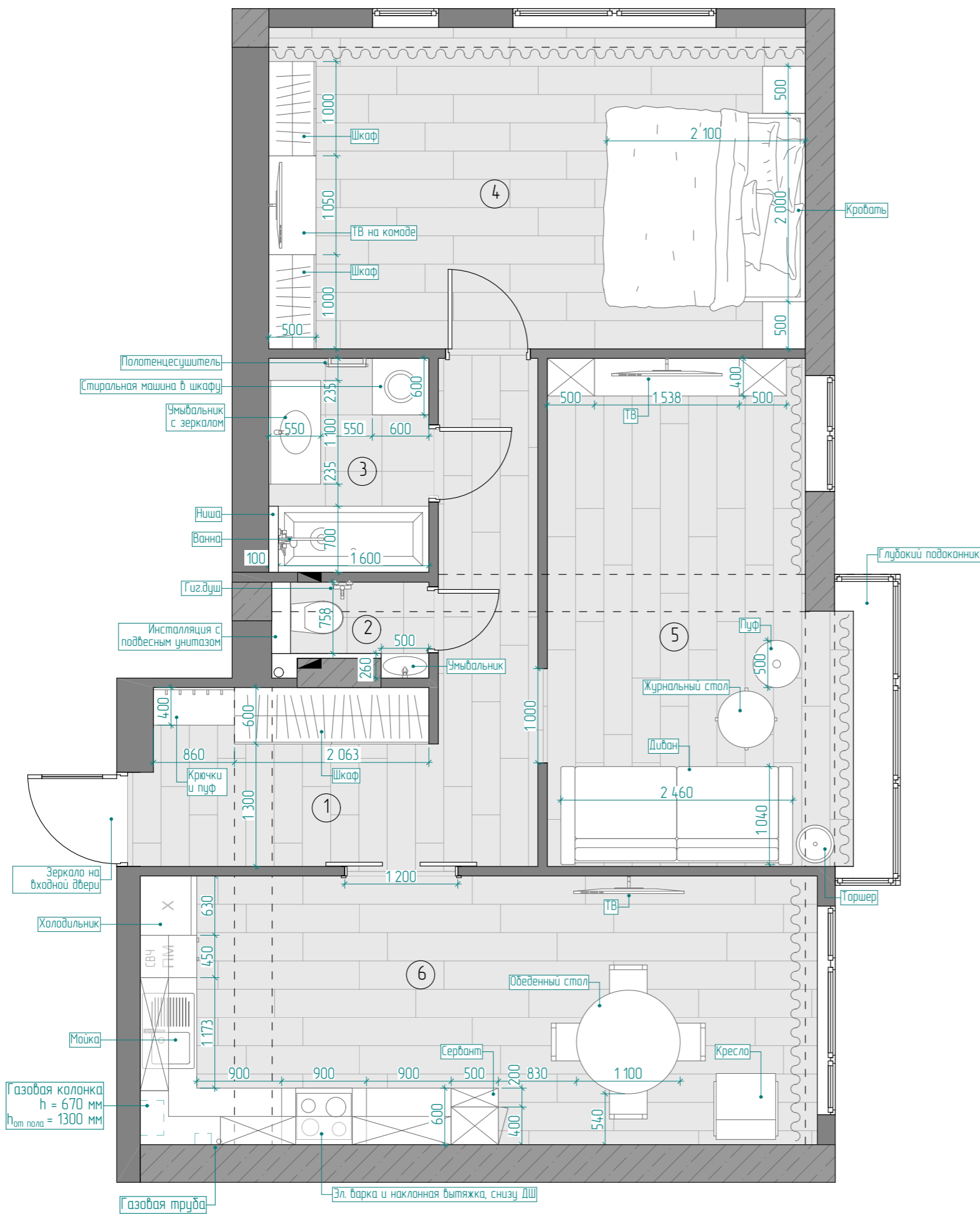
СПЕЦИФИКАЦИЯ ДВЕРЕЙ:

Номер	Размер проема	Размер полотна	Производитель
ДВ-5	1200 X 2100		Раздвижные двери по типу остальных дверей
ДВ-5	700 X 2100	600 X 2000	Дверь LORD ITALY 1
ДВ-5	819 X 2100	700 X 2000	Дверь LORD ITALY 1
ДВ-5	900 X 2100	800 X 2000	Дверь LORD ITALY 1

ПРИМЕЧАНИЕ:

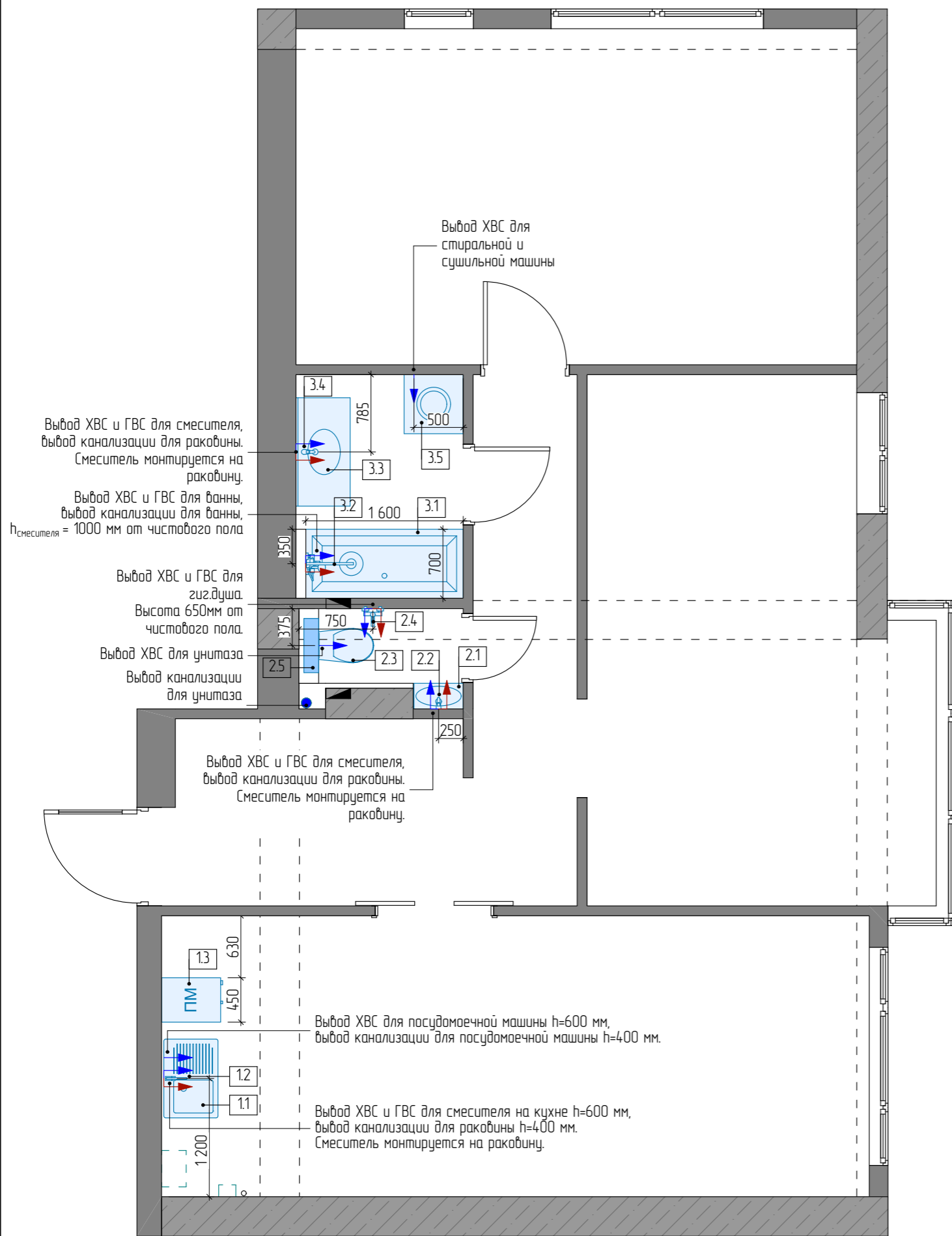
- все размеры являются чистовыми указаны в миллиметрах.
- перед началом работ все разметки и отметки проверить по месту.
- несоответствие размеров и отметок согласовать с дизайнером-автором проекта.
- выдержать все прямые углы в 90 градусов.
- высота дверных проемов указана от уровня чистового пола - !
- заказ дверей производится после замера от поставщика.
- при устройстве стяжек учитывать разную толщину напольных покрытий - !
- точные места расположения блоков кондиционера согласовать со специалистом.
- точное расположение люков ревизии и их размер определить по месту.
- проверить возможность заноса крупной мебели до монтажа перегородок и формирования дверных проемов!

Дизайнер: Торшина Татьяна		Чертежи: Akula Plan		Объект по адресу: г. Севастополь, ул. Фадеева 46В, 67	План после перепланировки	13 М
------------------------------	--	------------------------	--	--	---------------------------	---------



№	Наименование	Площадь
1	Коридор	11,66
2	Санузел	1,51
3	Ванная	3,85
4	Спальня	19,42
5	Гостиная	17,05
6	Кухня-столовая	20,50
		74,00 м²

**ПРИМЕЧАНИЕ:**  
 - все размеры являются чистовыми указаны в миллиметрах.  
 - перед началом работ все разметки и отметки проверить по месту.  
 - несоответствие размеров и отметок согласовать с дизайнером-автором проекта.  
 - при невозможности соблюдения критичных размеров - согласовать дальнейшие действия с заказчиком и/или дизайнером до начала работ.  
 - заказ мебели производится после обмера и предоставления конструкторских чертежей от специалиста поставщика/производителя.  
 - согласовать с дизайнером выбор цвета, ручек, фасадов  
 - проверить возможность заноса крупной мебели до монтажа перегородок и формирования дверных проемов!

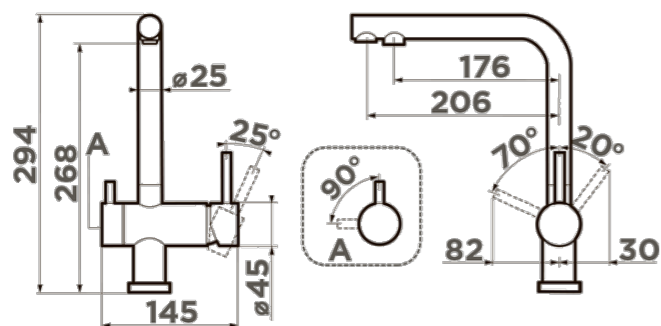


Сантехника		
№	Обозначение на плане	Наименование
1	1.1	- Мойка интегрированная в столешницу
	1.2	- СМЕСИТЕЛЬ OMOIKIRI NAGANO (4994146), ХРОМ
	1.3	- Посудомоечная машина
2	2.1	- Чувальник Ravak Chrome 40 см XJGP1100000 R
	2.2	- Смеситель для раковины
	2.3	- Подвесной безободковый унитаз Azario Grado AZ-0046-N
	2.4	- Смеситель для гигиенического душа BRAVAT ELER D9137CP-RUS
	2.5	- Установка Grohe Rapid SL
3	3.1	- Ванна акриловая Ravak Vanda II 160x70 см CP11000000
	3.2	- Смеситель для душа Rassinka S35-46
	3.3	- Тумба подвесная с раковиной BelBagno MARINO-1000-2C-SO-BL-P 100 см, Bianco Lucido
	3.4	- Смеситель для раковины
	3.5	- Стиральная машина

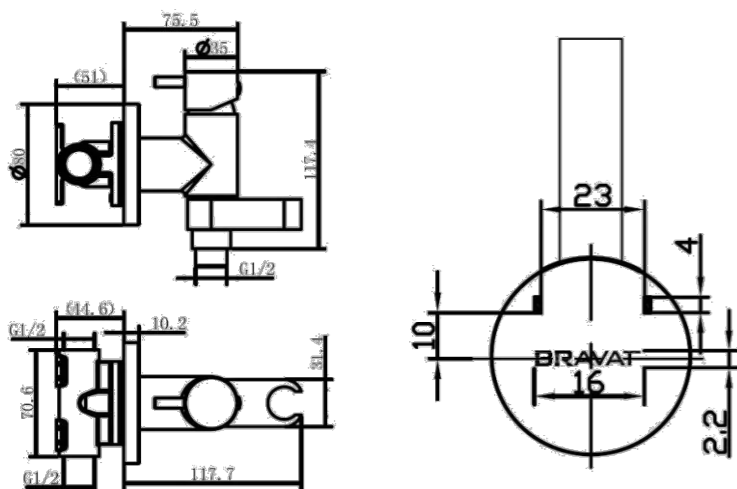
УСЛОВНЫЕ ОБОЗНАЧЕНИЯ:	
	- Выход ХВС
	- Выход ХВС и ГВС
	- Выход канализации унитаза

**ПРИМЕЧАНИЕ:**  
 - все размеры являются чистовыми и указаны в миллиметрах.  
 - перед началом работ все разметки и отметки проверить по месту.  
 - несоответствие размеров и отметок согласовать с дизайнером-автором проекта.  
 - подбор комплектующих, сантехники, инсталляций - согласовать с сантехником-специалистом перед покупкой-!!!!  
 - размеры выводов для сантехники уточнить по техническим чертежам у производителя - !!!  
 - высоту установки душевой стойки определить по месту, согласовать с заказчиком.  
 - высоту установки гигиенического душа и смесителя согласовать с заказчиком.  
 - расположение мойки в кухне уточнить после проекта кухни от поставщика - !!!  
 - предусмотреть установку фильтров для питьевой воды и фильтры тонкой очистки

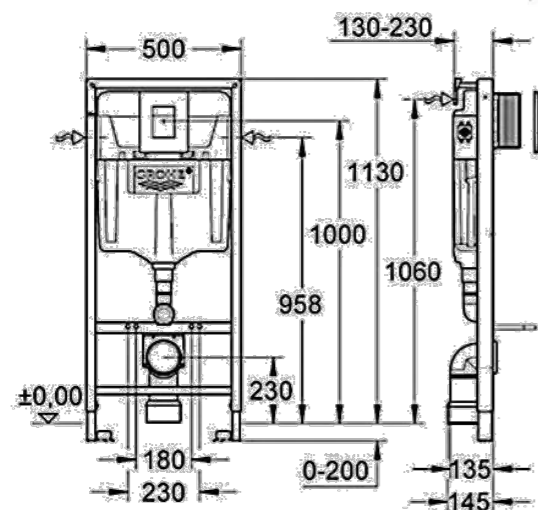
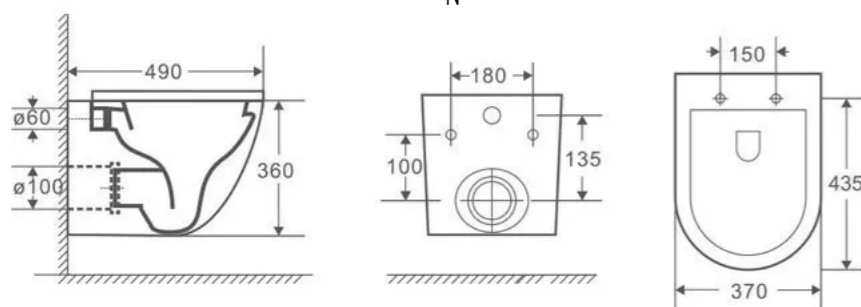
СМЕСИТЕЛЬ ОМОIKIRI NAGANO (4994.146), ХРОМ



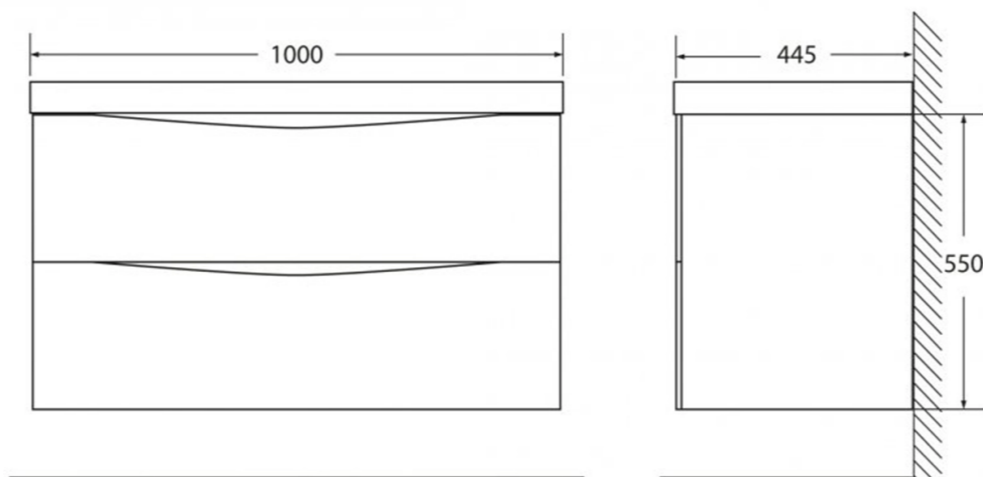
Смеситель для гигиенического душа  
BRAVAT ELER D9137CP-RUS



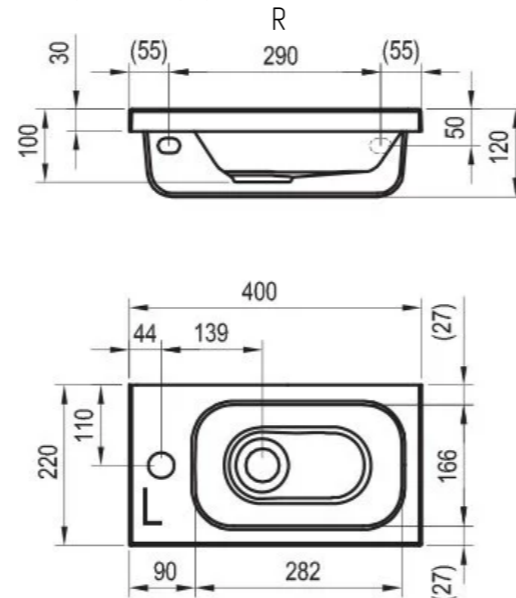
Инсталляция Grohe Rapid SL с подвесным  
безодежковым унитазом Azarig Grado AZ-0046-  
N



Тумба подвесная с раковиной BelVagno  
MARINO-1000-2C-SO-BL-P 100 см, Bianco Lucido

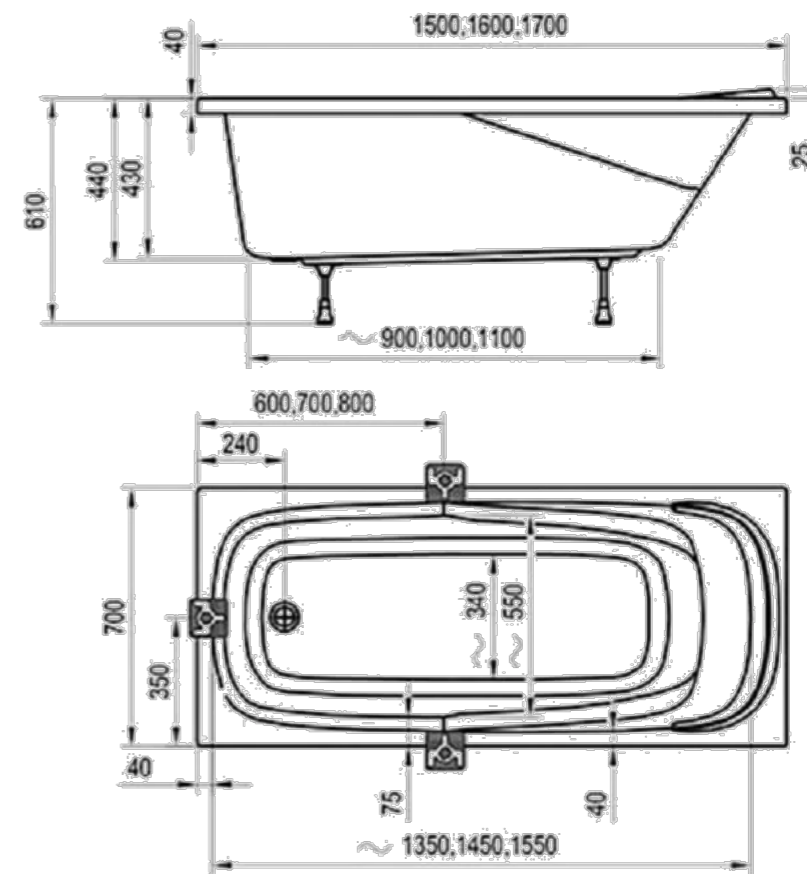


Умывальник Ravak Chrome 40 см XJGP1100000

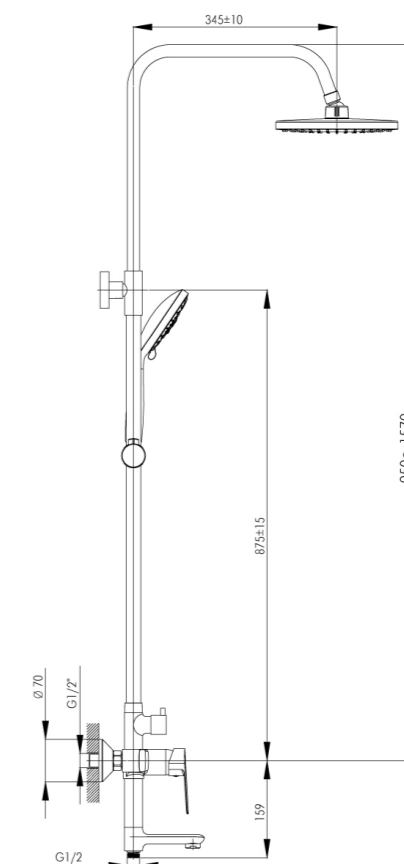


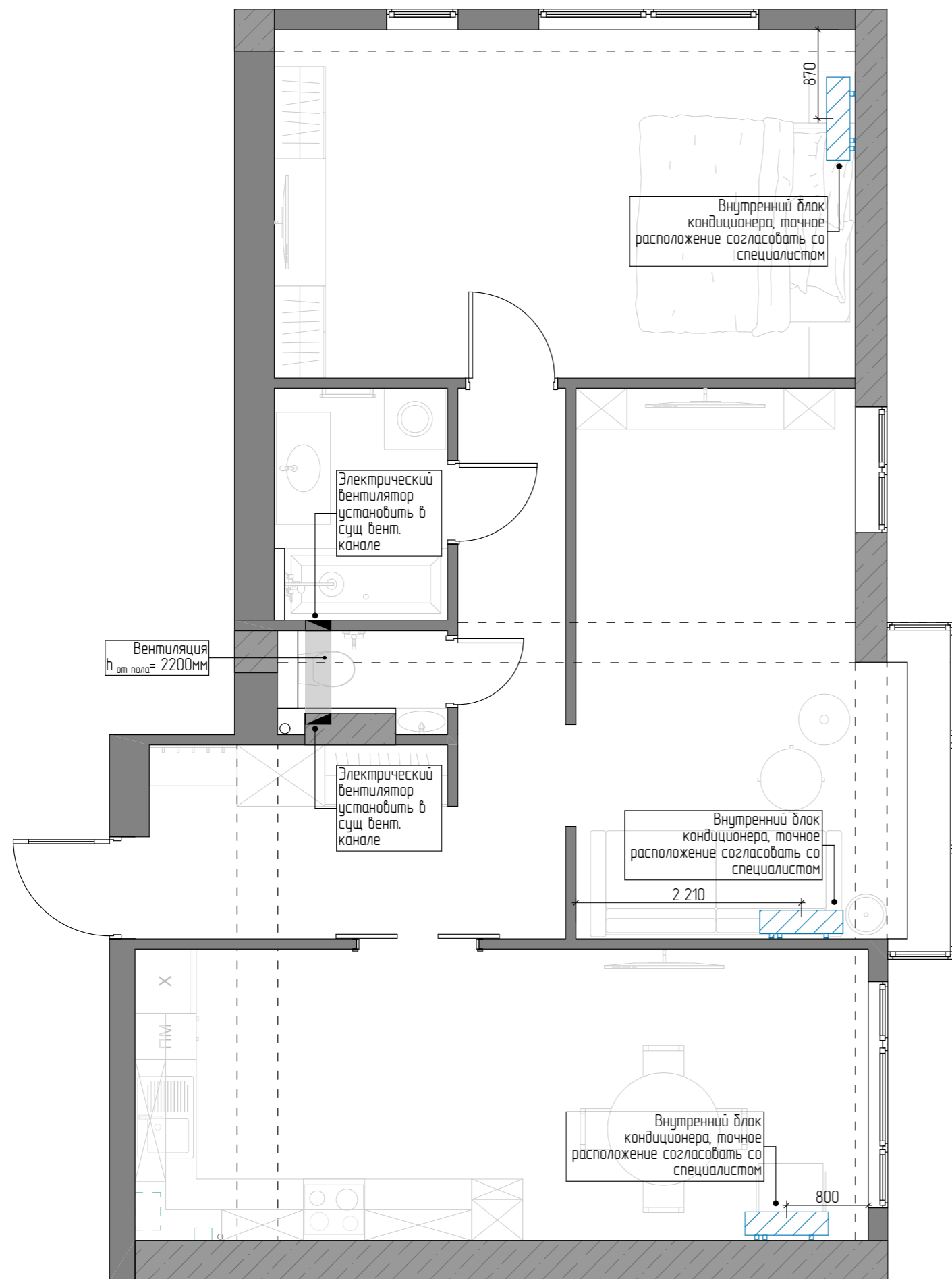
Chrome 400

Ванна акриловая Ravak Vanda II 160x70 см  
CP11000000

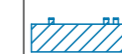


Смеситель для ванной и душа S35-46  
ROSSINKA





УСЛОВНЫЕ ОБОЗНАЧЕНИЯ:



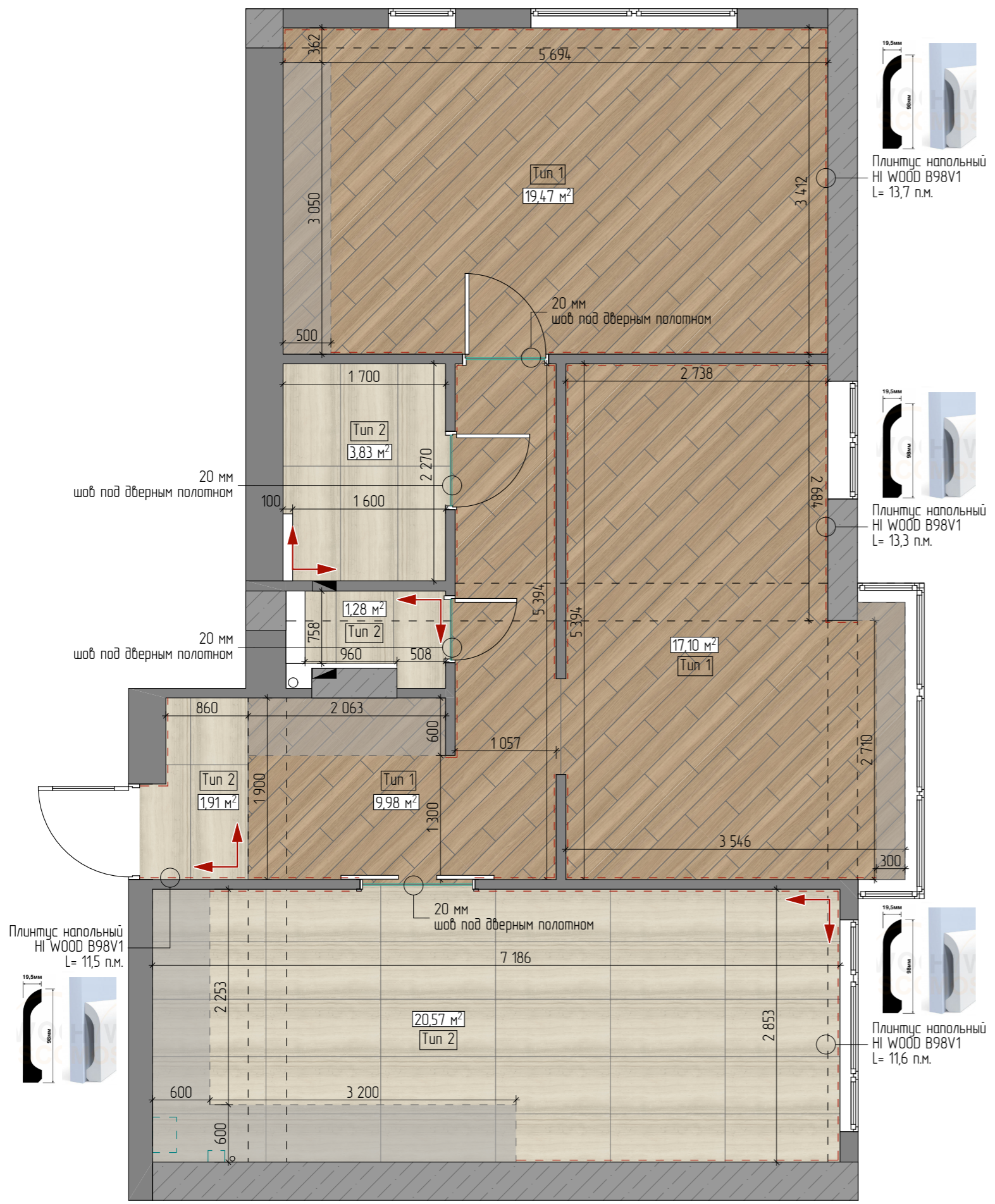
- Внутренний блок кондиционера

ПРИМЕЧАНИЕ:

- все размеры являются чистовыми и указаны в миллиметрах.
- перед началом работ все разметки и отметки проверить по месту.
- несоответствие размеров и отметок согласовать с дизайнером-автором проекта.
- размер и форму вентиляционного отверстия подобрать под установочные отверстия вентилятора.
- модель вытяжных электровентиляторов обязательно согласовать с прорабом.
- точное расположение кондиционеров согласовать со специалистом после выбора модели.

Дизайнер: Торшина Татьяна		Чертежи: Akula Plan		Объект по адресу: г. Севастополь, ул. Фадеева 46В, 67	План размещения вентиляции и кондиционирования	17 М.
------------------------------	--	------------------------	--	--	--	----------





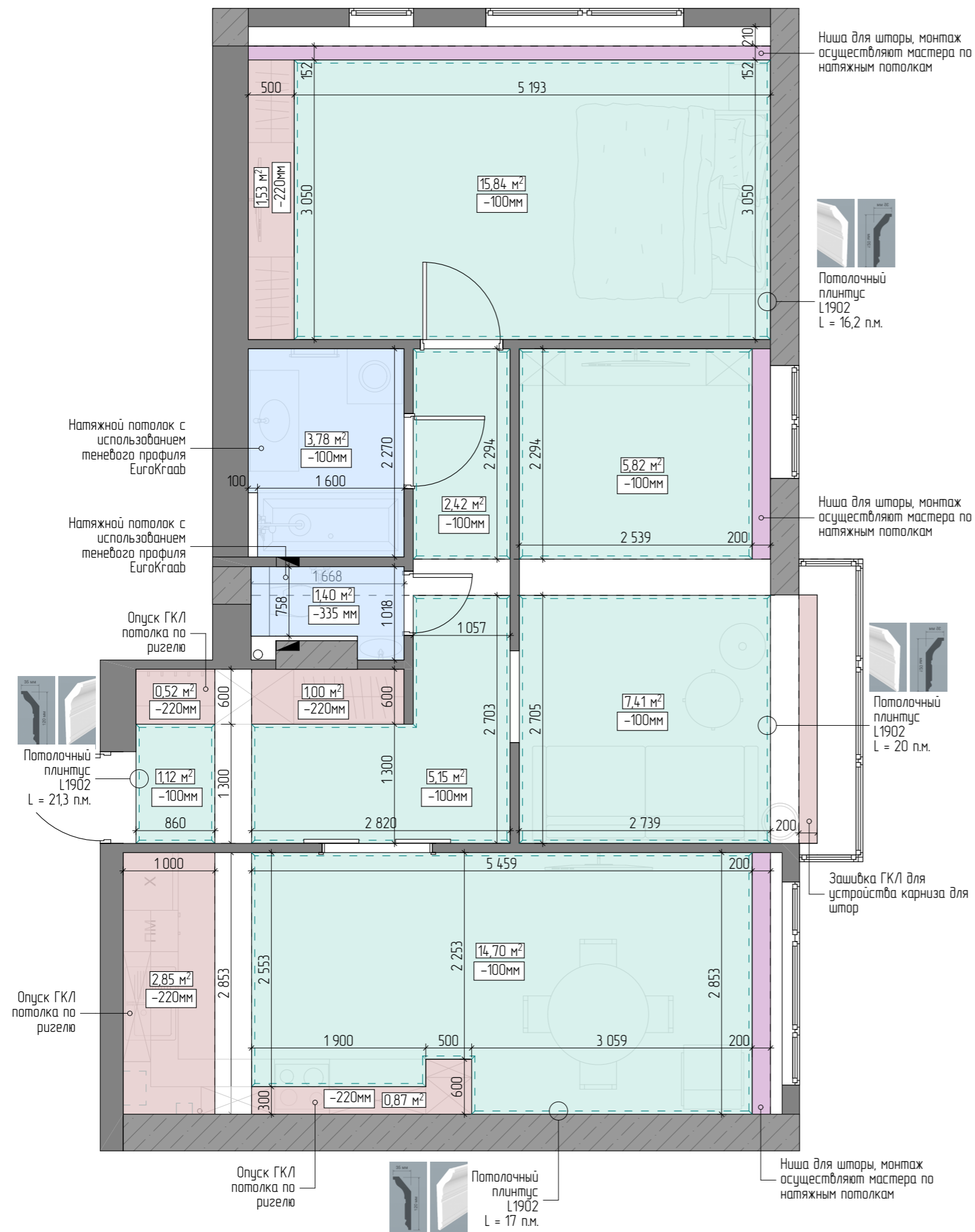
УСЛОВНЫЕ ОБОЗНАЧЕНИЯ:

- Начало раскладки керамогранита


Полы					
№	Вид покрытия	Наименование	Размер, мм	Ед. изм.	Кол-во
1		ЛАМИНАТ QUICK-STEP ДОСКА ДУБОВАЯ СВЕТЛО-СЕРАЯ ЛАК КОЛЛЕКЦИЯ ELIGNA UM1304	156x1380x8	м²	46,6
2		Керамогранит Шарм Эдванс Флор Проджект Силк Грэу	600x1200x9	м²	27,6
3		Плинтус напольный HI WOOD B98V1	98x2000x19,5	п.м.	50,1

**ПРИМЕЧАНИЕ:**

- все размеры являются чистовыми и указаны в миллиметрах.
- перед началом работ все разметки и отметки проверить по месту.
- несоответствие размеров и отметок согласовать с дизайнером-автором проекта.
- стыки напольных покрытий выполняются по уровню середины дверного полотна - !
- при устройстве стяжек учитывать разную толщину напольных покрытий.
- цвет затирки подбирать под цвет плитки.
- в качестве компенсатора использовать или пробку или плоский т-профиль.
- плитку пересчитать при заказе с менеджером салона - !!!
- материалы подсчитаны без запаса, если не указано обратное
- отрезки плинтусов, прилегающие к кухонному гарнитуру, встроенным шкафам монтировать после установки мебели.

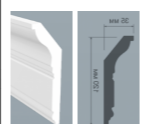


Ниша для шторы, монтаж осуществляют мастера по натяжным потолкам



Потолочный плинтус L1902 L = 16,2 п.м.

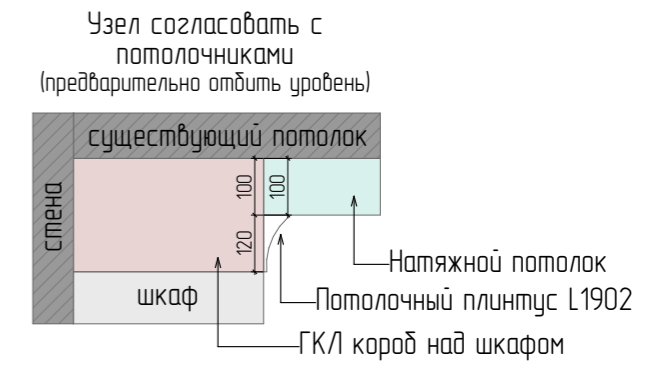
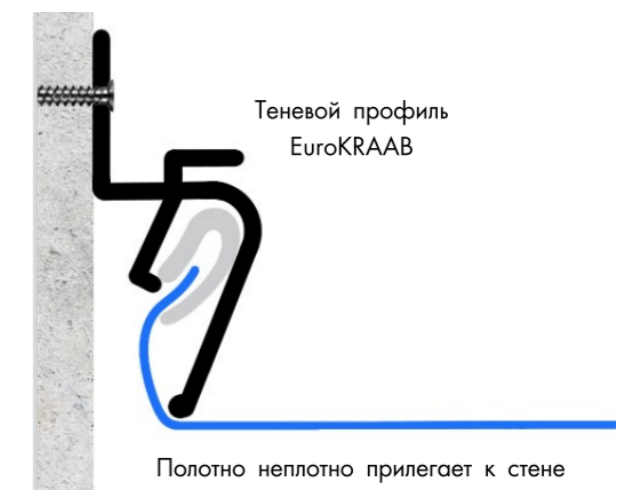
Ниша для шторы, монтаж осуществляют мастера по натяжным потолкам



Потолочный плинтус L1902 L = 20 п.м.

Зашивка ГКЛ для устройства карниза для штор

Ниша для шторы, монтаж осуществляют мастера по натяжным потолкам



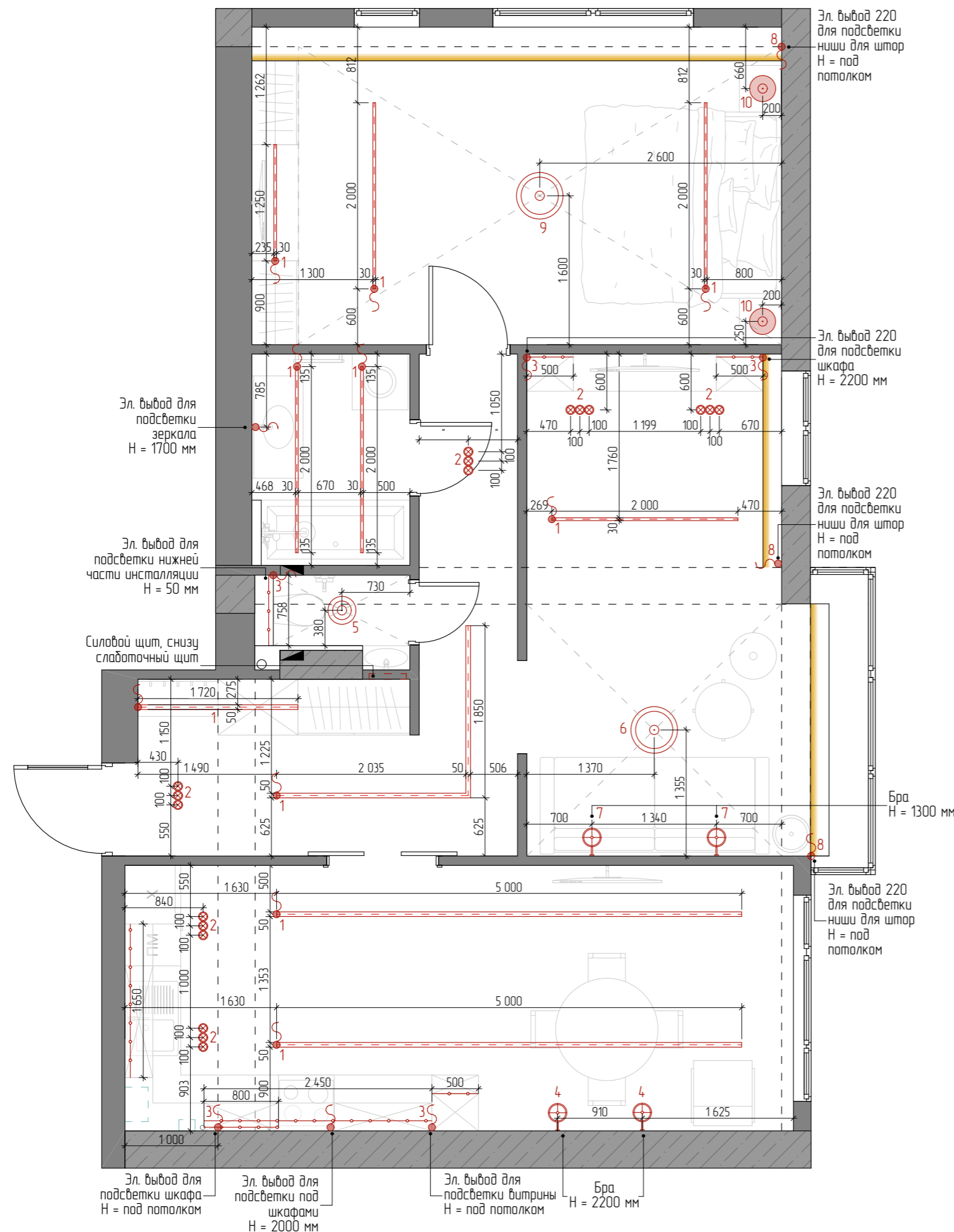
УСЛОВНЫЕ ОБОЗНАЧЕНИЯ:

	- ГКЛ потолок
	- Натяжной потолок, белый матовый
	- Натяжной потолок с теневым примыканием профиль Еврокраб
	- Ниша для штор
	- Потолочный плинтус L1902 (120x35x2000 мм)

**ПРИМЕЧАНИЕ:**

- все размеры являются чистовыми и указаны в миллиметрах.
- перед началом работ все разметки и отметки проверить по месту.
- несоответствие размеров и отметок согласовать с дизайнером-автором проекта.
- короб кухни монтировать после проекта кухни от поставщика/производителя.
- потолки сложной формы разметить и согласовать с заказчиком!
- разметить места расположения потолочных светильников и согласовать с заказчиком.
- за 0.00 принимается существующая плита.
- разрезы являются схематичными и даны для понимания размеров занижения потолков

Дизайнер: Торшина Татьяна		Чертежи: Akula Plan		Объект по адресу: г. Севастополь, ул. Фадеева 46В, 67	План потолков	20 М
------------------------------	--	------------------------	--	--	---------------	---------



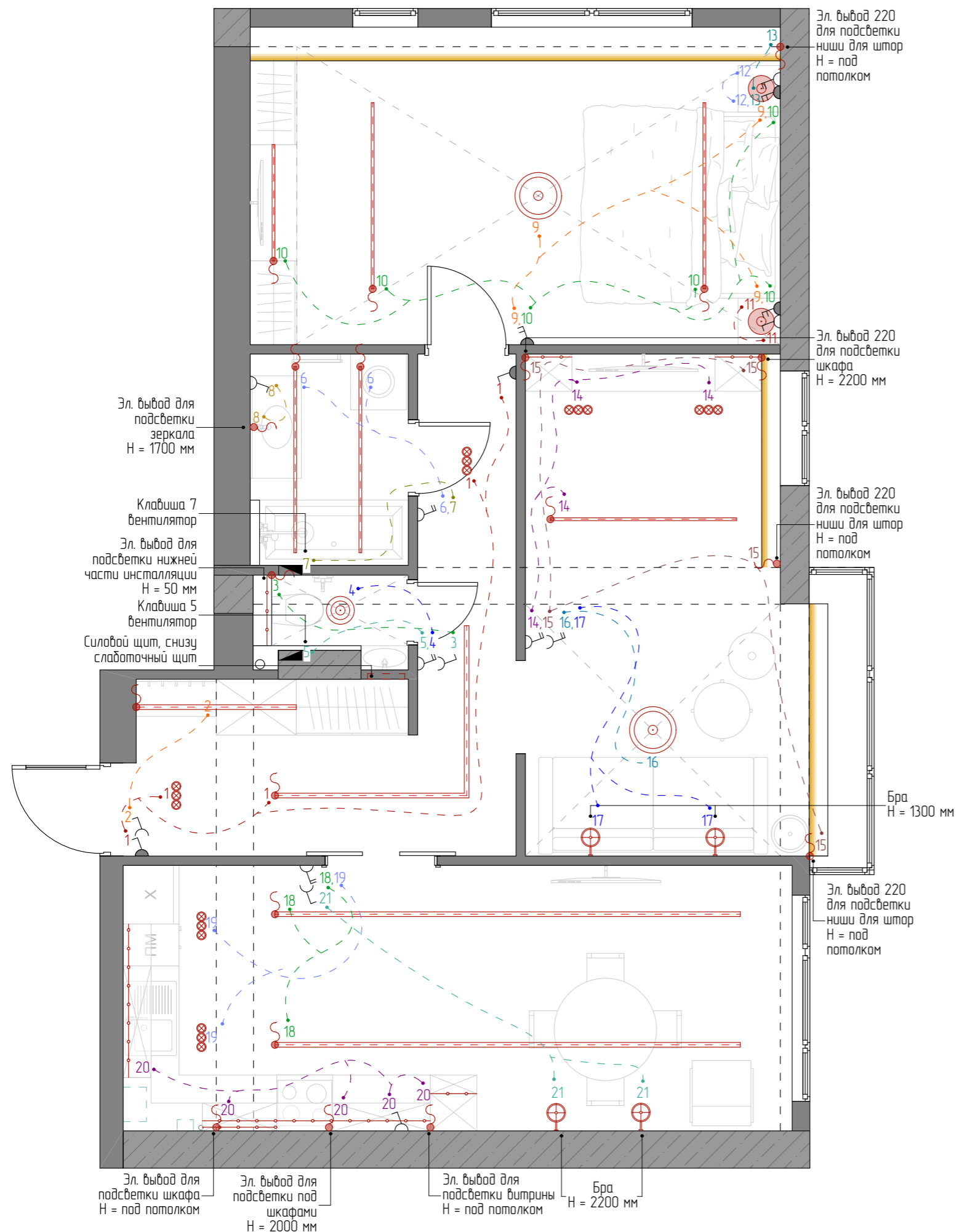
УСЛОВНЫЕ ОБОЗНАЧЕНИЯ:

	1 - Световая линия
	2 - Встраиваемый светильник Dot DLO28-2-01W
	3 - Светодиодная лента для подсветки мебели
	4 - Бра Light plank Артикул В4096-18 (18 W)
	5 - Светильник Maytoni ZON CO32CL-L32W3K
	6 - Люстра Fiona Артикул L1360
	7 - Настенный светильник Deco Артикул В4245-1
	8 - Светодиодная лента для подсветки потолка
	9 - Дизайнерская люстра MARQUISE Артикул: marquise01
	10 - Подвесной светильник MASCOT Артикул: mascot01
	- Эл. вывод

ПРИМЕЧАНИЕ:

- все размеры являются чистовыми и указаны в миллиметрах.
- перед началом работ все разметки и отметки проверить по месту.
- несоответствие размеров и отметок согласовать с дизайнером-автором проекта.
- потолки сложной формы разметить и согласовать с заказчиком!
- разметить места расположения потолочных светильников и согласовать с заказчиком.
- за 0.00 принимается существующая плита.
- трансформатор световых линий увести в слаботочный щит

Дизайнер: Торшина Татьяна		Чертежи: Akula Plan		Объект по адресу: г. Севастополь, ул. Фадеева 46В, 67	План размещения осветительных приборов	21 М.
------------------------------	--	------------------------	--	--	--	----------

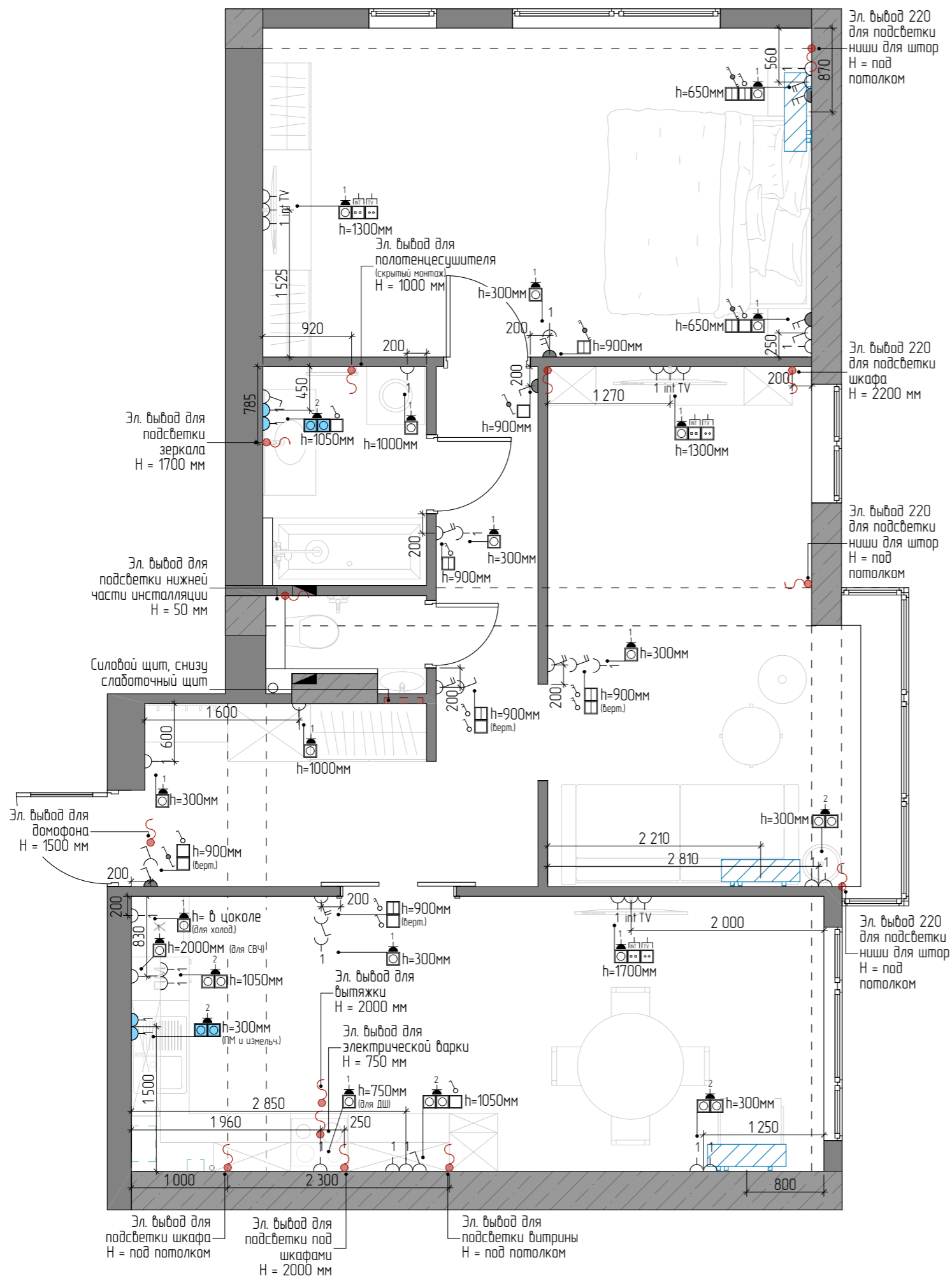


**УСЛОВНЫЕ ОБОЗНАЧЕНИЯ:**

	- Условное обозначение линий распределения освещения
	- Выключатель кнопочный 1-клавишный
	- Выключатель кнопочный 2-клавишный
	- Выключатель 1-клавишный
	- Выключатель 2-клавишный

**ПРИМЕЧАНИЕ:**  
 - все размеры являются чистовыми и указаны в миллиметрах.  
 - перед началом работ все разметки и отметки проверить по месту.  
 - несоответствие размеров и отметок согласовать с дизайнером-автором проекта.

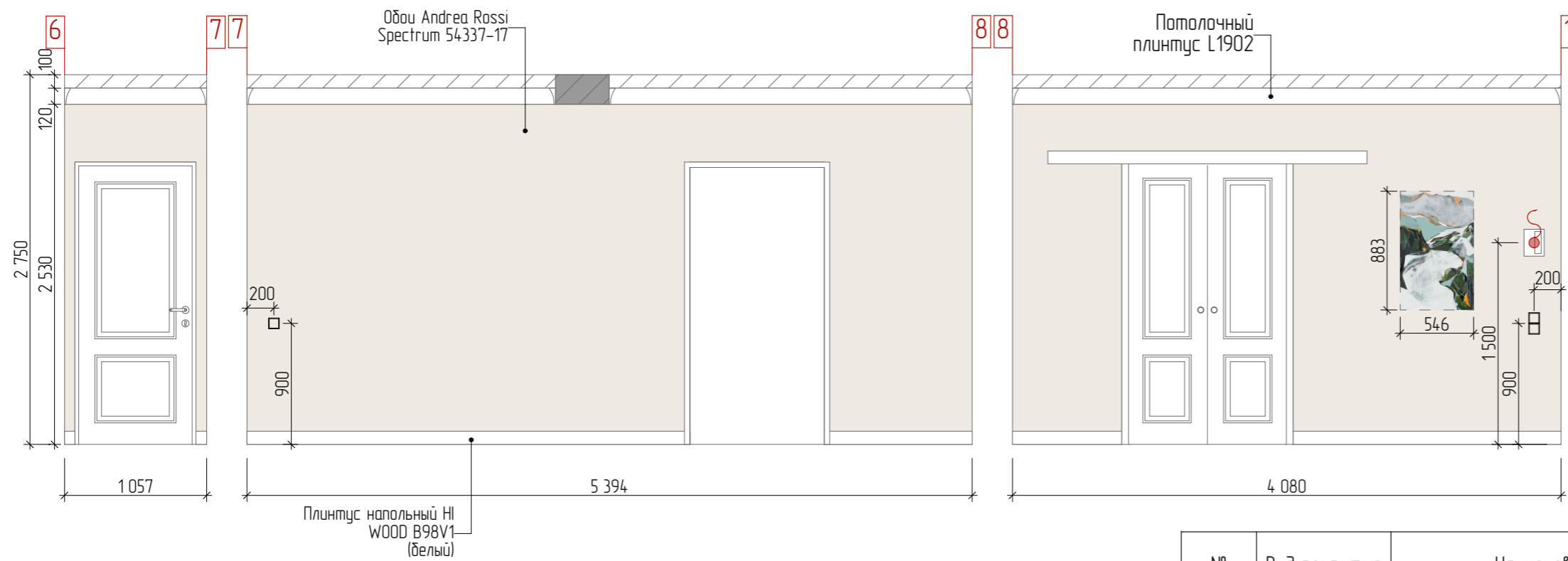
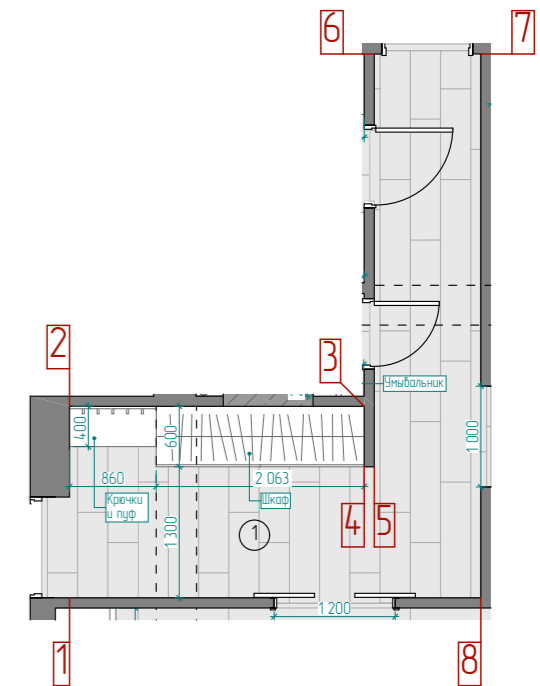
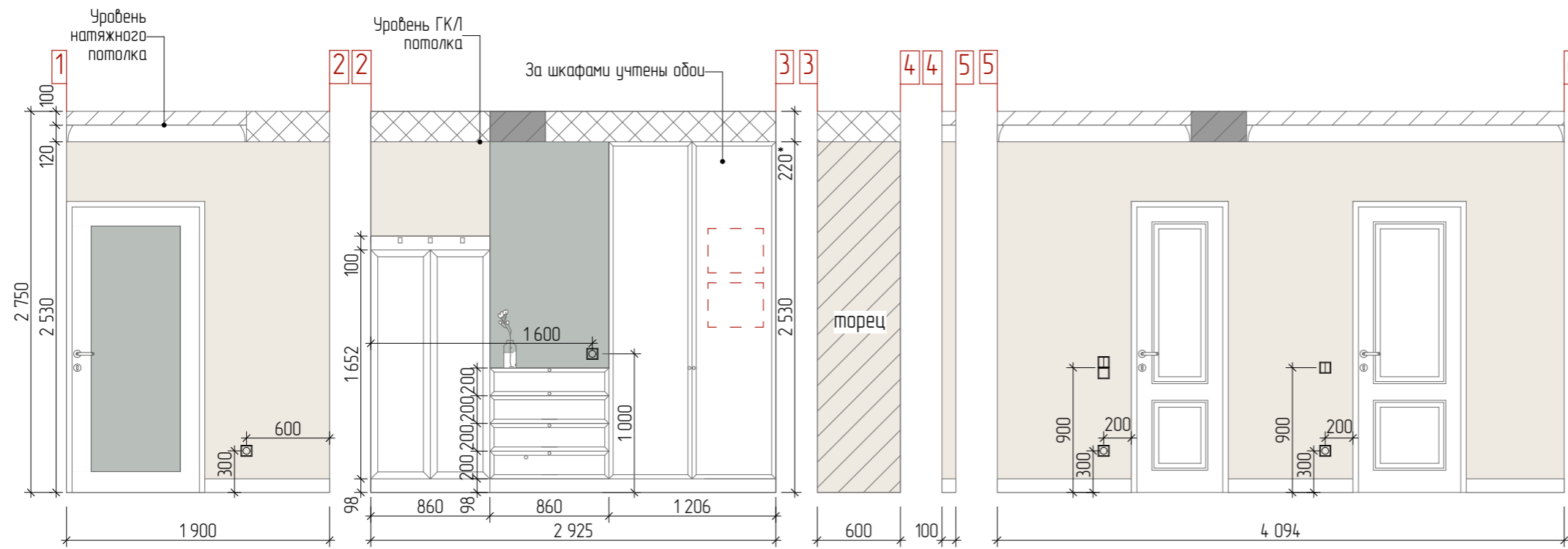
Дизайнер: Торшина Татьяна		Чертежи: Akula Plan		Объект по адресу: г. Севастополь, ул. Фадеева 46В, 67	План привязки выключателей с указанием групп светильников	22 М.
------------------------------	--	------------------------	--	--	---	----------



УСЛОВНЫЕ ОБОЗНАЧЕНИЯ:

	- Выключатель кнопочный 1-клавишный
	- Выключатель кнопочный 2-клавишный
	- Выключатель 1-клавишный
	- Выключатель 2-клавишный
	- Розетка (2-число гнезд)
	- Розетка сетевая
	- Розетка ТВ
	- Розетка IP44
	- Эл. вывод

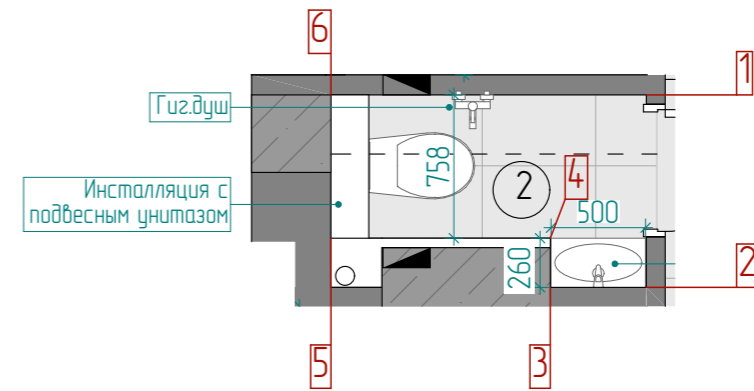
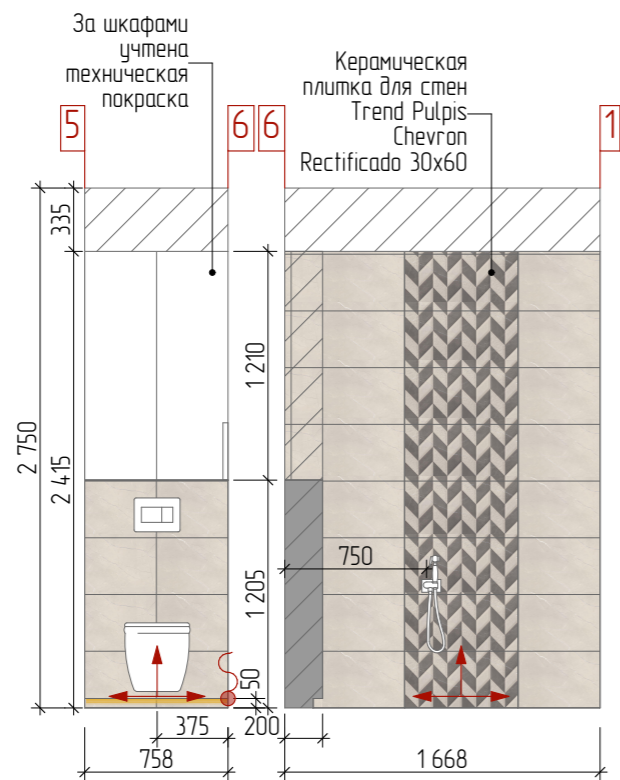
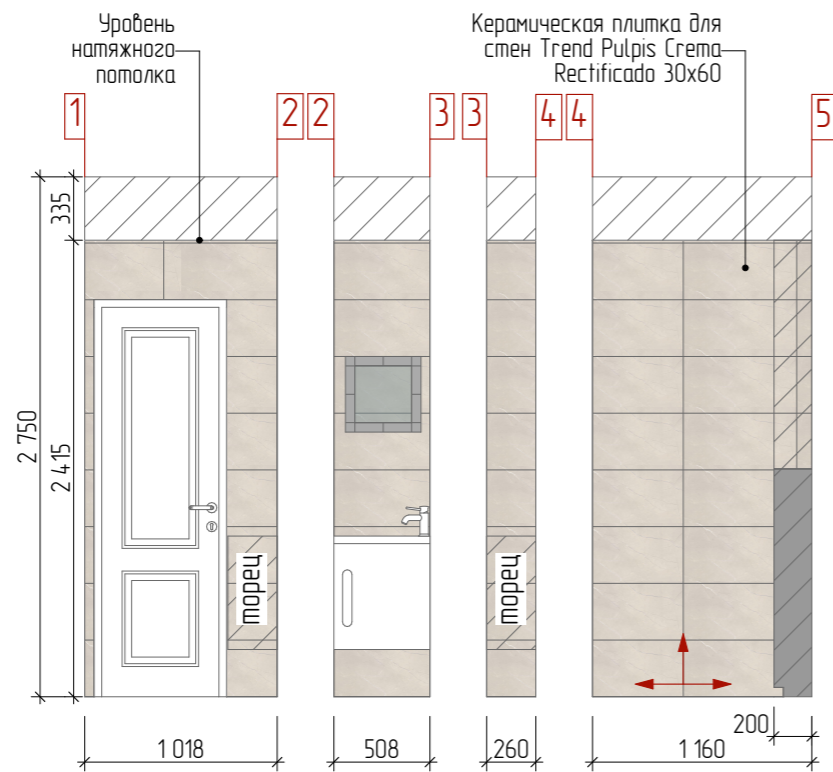
**ПРИМЕЧАНИЕ:**  
 - все размеры являются чистовыми и указаны в миллиметрах.  
 - перед началом работ все разметки и отметки проверить по месту.  
 - несоответствие размеров и отметок согласовать с дизайнером-автором проекта.  
 - расположение розеток в кухне согласовать с производителем кухни - !!!  
 - розетки и выключатели устанавливать блоками.  
 - размеры даны от центра группы розеток, если не указано отдельно.  
 - точное расположение выводов под вентиляторы определить по месту.  
 - расположение выводов для кондиционеров уточнить у специалистов - !!!  
 - расположение розеток уточнить по разверткам необходимых помещений.  
 - все выключатели, если не указано другое, расположить на высоте 900мм от уровня чистого пола и 200 мм от дверного проема или угла.  
 - все розетки, если не указано другое, расположить на высоте 300 мм от уровня чистого пола и 200 мм от дверного проема или угла.



№	Вид покрытия	Наименование	Размер, мм	Ед. изм.	Кол-во
1		Обои Andrea Rossi Spectrum 54337-17	1060x10050 (рулон)	м <sup>2</sup>	4,1



**ПРИМЕЧАНИЕ:**  
 - все размеры являются чистовыми и указаны в миллиметрах.  
 - перед началом работ все разметки и отметки проверить по месту.  
 - несоответствие размеров и отметок согласовать с дизайнером-автором проекта.  
 - заказ встроенной корпусной мебели производится после замера и проекта от производителя/поставщика.  
 - согласовать наполнение гардеробных и шкафов при заказе с поставщиком/производителем.

Дизайнер: Торшина Татьяна		Чертежи: Akula Plan		Объект по адресу: г. Севастополь, ул. Фадеева 46В, 67	Развертка стен коридора	24 М
------------------------------	--	------------------------	--	--	-------------------------	---------





УСЛОВНЫЕ ОБОЗНАЧЕНИЯ:

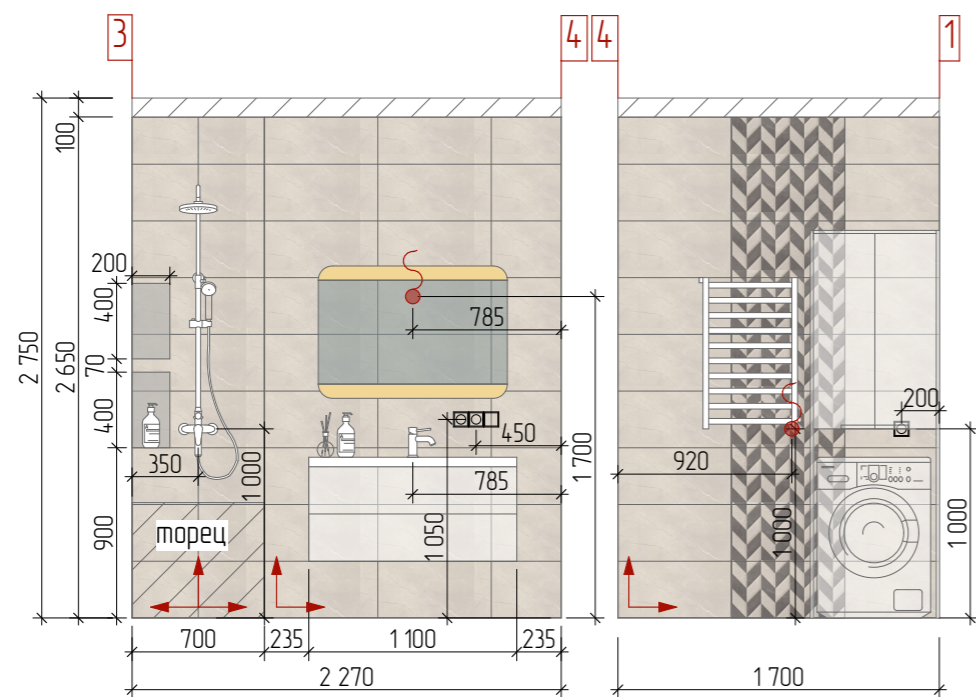
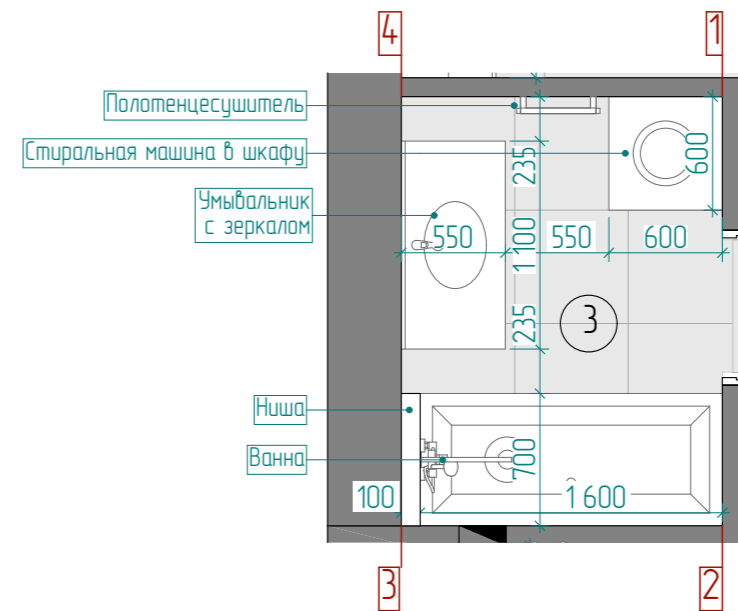
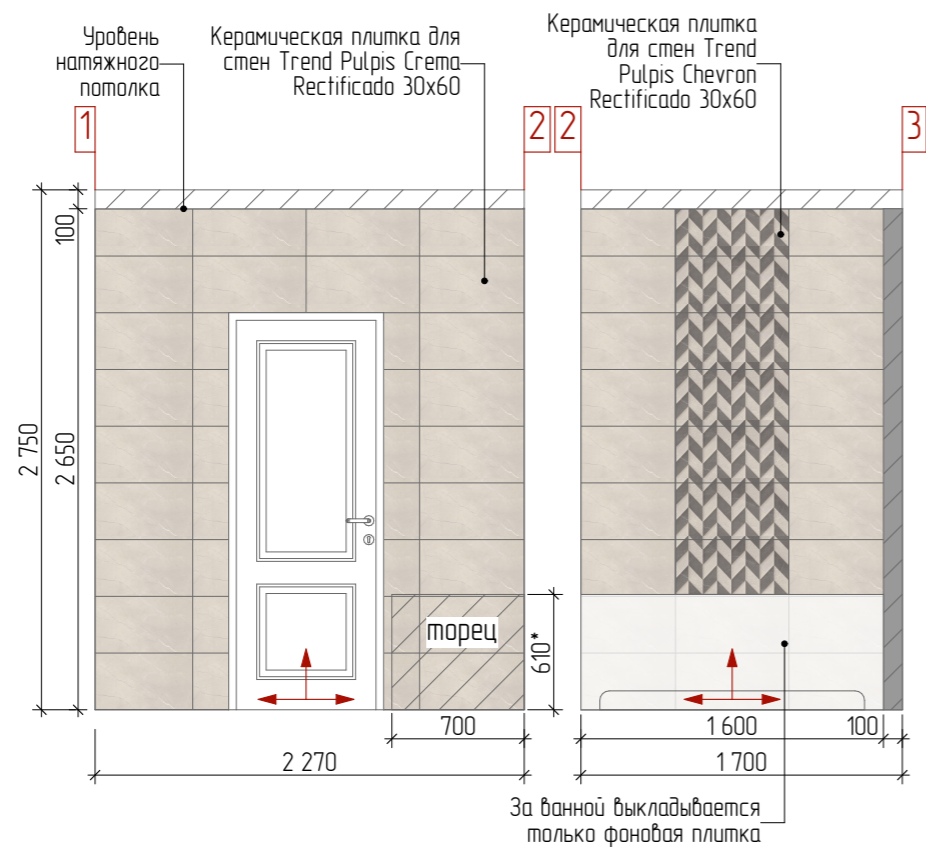
 - Начало раскладки керамогранита

№	Вид покрытия	Наименование	Размер, мм	Ед. изм.	Кол-во
1		Керамическая плитка для стен Trend Pulpis Crema Rectificado	300x600	м <sup>2</sup>	8,7
2		Керамическая плитка для стен Trend Pulpis Chevron Rectificado	300x600	м <sup>2</sup>	1,45
3		Техническая покраска за шкафом		м <sup>2</sup>	0,92

ПРИМЕЧАНИЕ:

- все размеры являются чистовыми и указаны в миллиметрах.
- перед началом работ все разметки и отметки проверить по месту.
- несоответствие размеров и отметок согласовать с дизайнером-автором проекта.
- заказ мебели производится после замера и проекта от производителя/поставщика.
- на внешних углах запилить плитку под 45 градусов.
- удобную конфигурацию люков ревизии определить по месту.
- точные размеры выводов сантехники уточнить по чертежам от производителя.
- плитку перед заказом пересчитать с менеджером салона.

Дизайнер: Торшина Татьяна		Чертежи: Akula Plan		Объект по адресу: г. Севастополь, ул. Фадеева 46В, 67	Развертка стен санузла	25 М.
------------------------------	---	------------------------	---	--	------------------------	----------

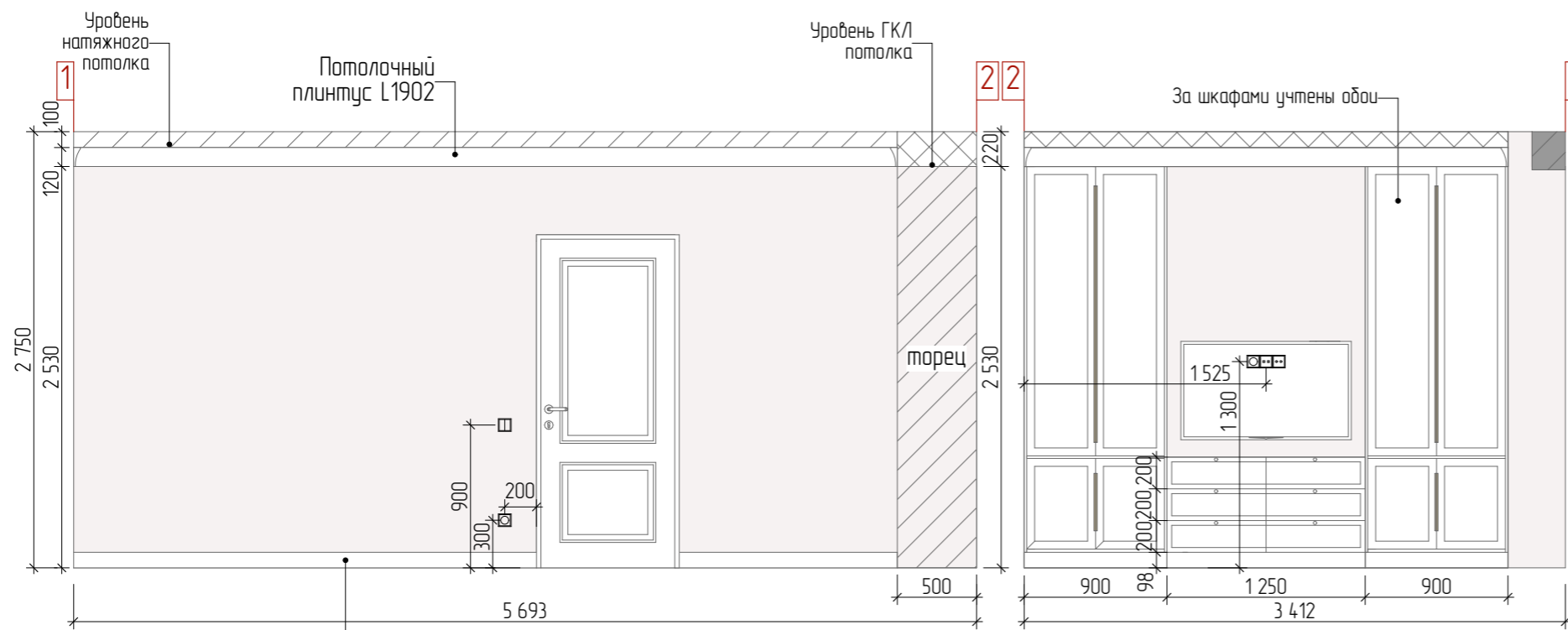


УСЛОВНЫЕ ОБОЗНАЧЕНИЯ:	
	- Начало раскладки керамогранита

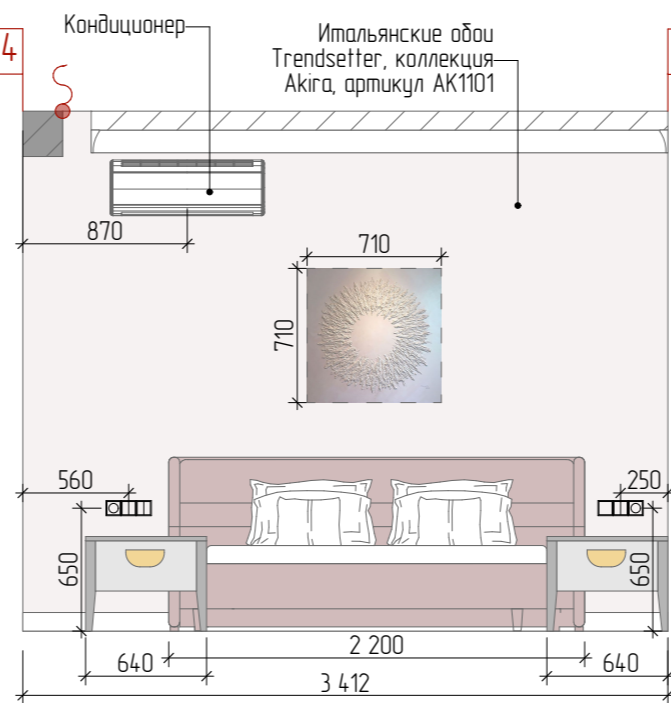
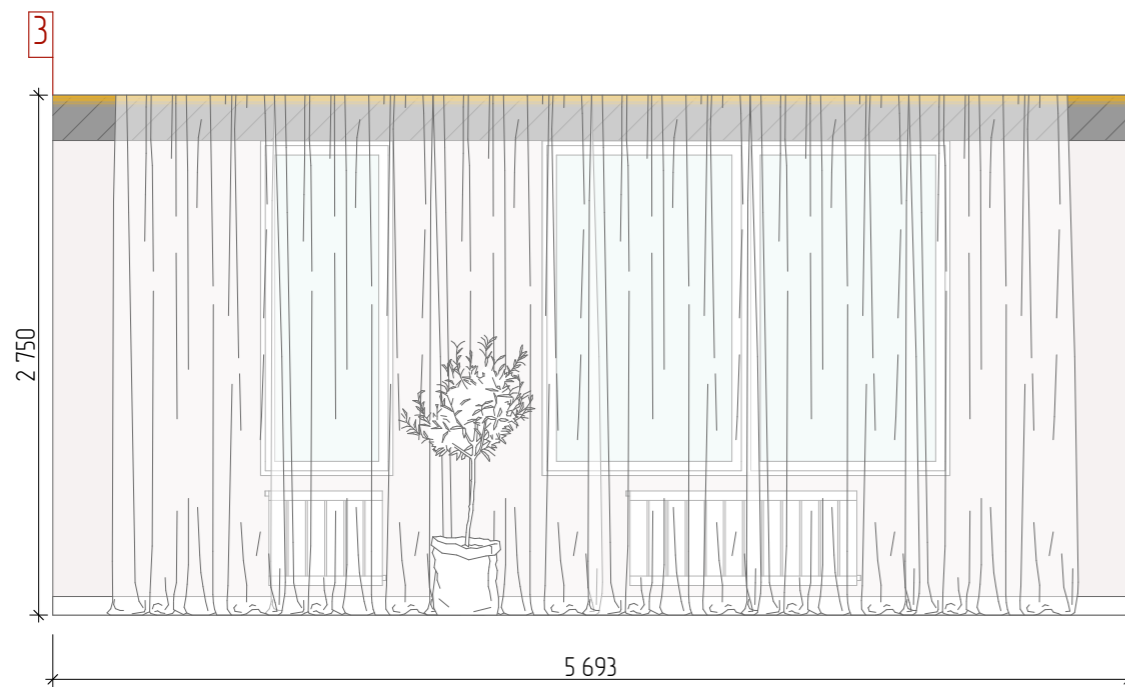
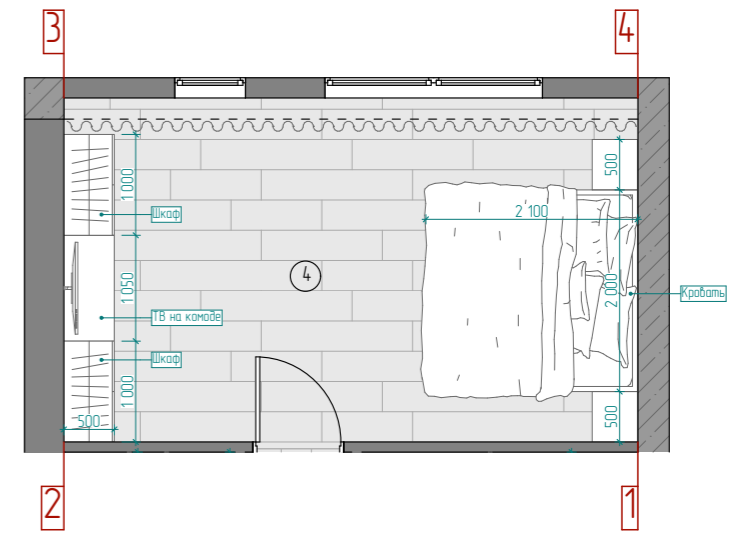
№	Вид покрытия	Наименование	Размер, мм	Ед. изм.	Кол-во
1		Керамическая плитка для стен Trend Pulpis Crema Rectificado	300x600	м <sup>2</sup>	16,6
2		Керамическая плитка для стен Trend Pulpis Chevron Rectificado	300x600	м <sup>2</sup>	2,8

**ПРИМЕЧАНИЕ:**  
 - все размеры являются чистовыми и указаны в миллиметрах.  
 - перед началом работ все разметки и отметки проверить по месту.  
 - несоответствие размеров и отметок согласовать с дизайнером-автором проекта.  
 - заказ мебели производится после замера и проекта от производителя/поставщика.  
 - на внешних углах запилить плитку под 45 градусов.  
 - удобную конфигурацию люков ревизии определить по месту.  
 - точные размеры выводов сантехники уточнить по чертежам от производителя.  
 - плитку перед заказом пересчитать с менеджером салона.

Дизайнер: Торшина Татьяна		Чертежи: Akula Plan		Объект по адресу: г. Севастополь, ул. Фадеева 46В, 67	Развертка стен ванной	26 М.
------------------------------	--	------------------------	--	--	-----------------------	----------



Плинтус напольный HI  
WOOD B98V1  
(белый)

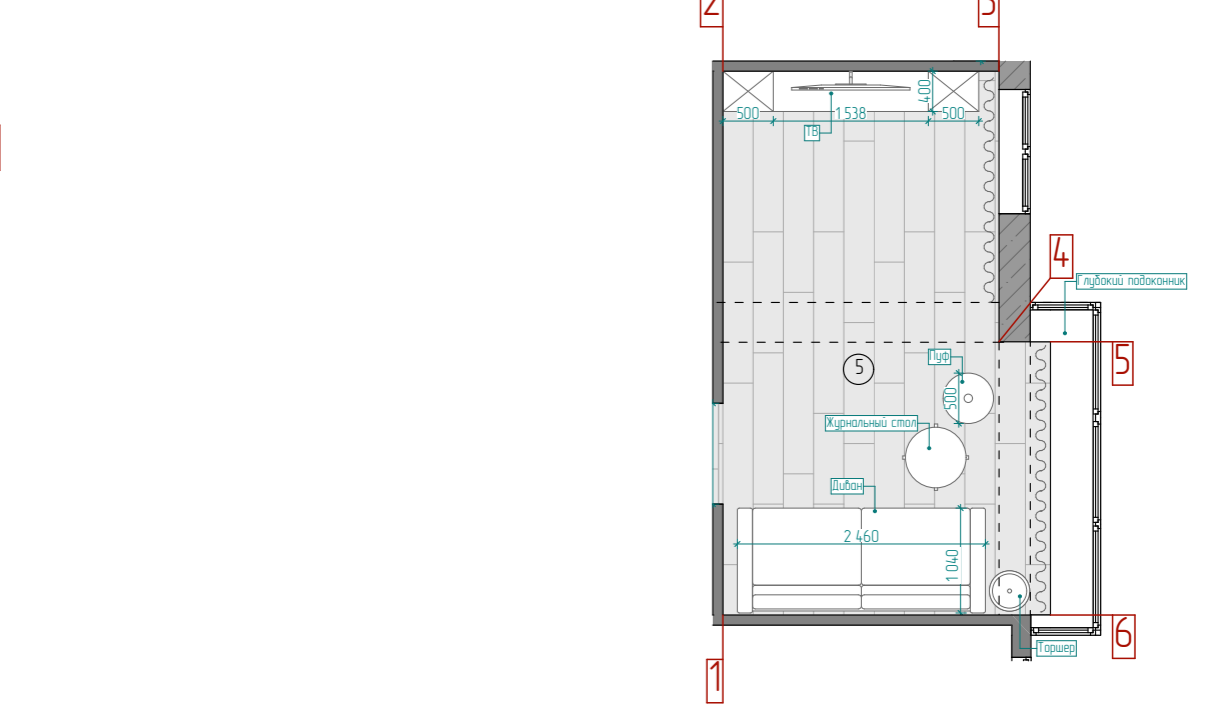
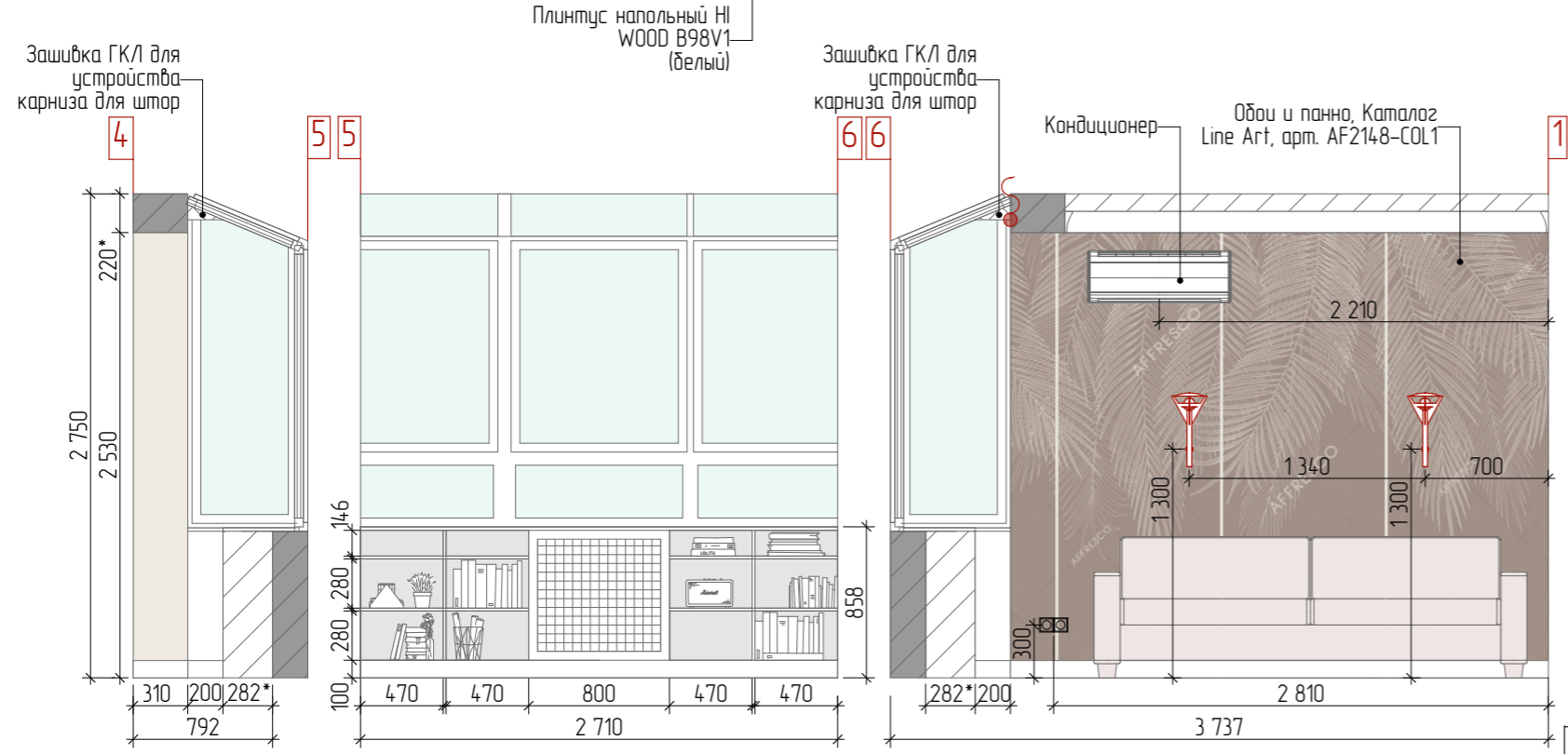
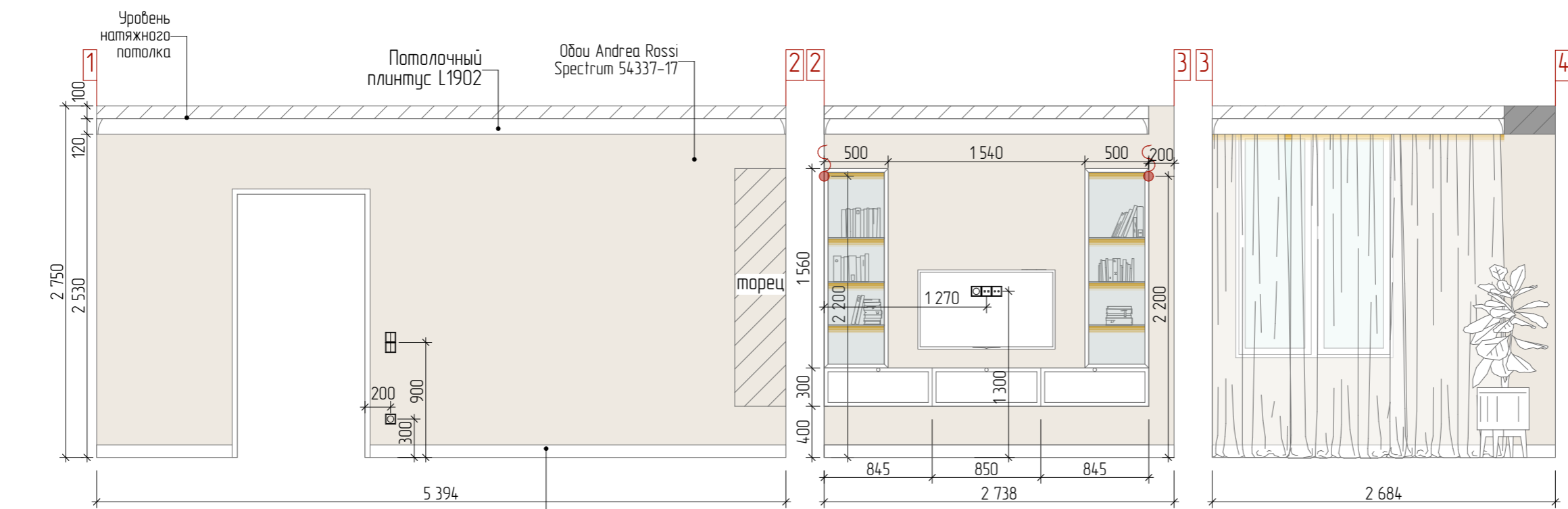


№	Вид покрытия	Наименование	Размер, мм	Ед. изм.	Кол-во
1		Итальянские обои Trendsetter, коллекция Akira, артикул AK1101	ШИРИНА РУЛОНА: 700 ПОВТОР РИСУНКА: 530 ДЛИНА РУЛОНА: 9140	м <sup>2</sup>	39,2

**ПРИМЕЧАНИЕ:**

- все размеры являются чистовыми и указаны в миллиметрах.
- перед началом работ все разметки и отметки проверить по месту.
- несоответствие размеров и отметок согласовать с дизайнером-автором проекта.
- заказ встроенной корпусной мебели производится после замера и проекта от производителя/поставщика.
- согласовать наполнение гардеробных и шкафов при заказе с поставщиком/производителем.


















Дизайнер: Торшина Татьяна		Чертежи: Akula Plan		Объект по адресу: г. Севастополь, ул. Фадеева 46В, 67	Развертка стен спальни	27 М
------------------------------	--	------------------------	--	--	------------------------	---------







№	Вид покрытия	Наименование	Размер, мм	Ед. изм.	Кол-во
1		Обои Andrea Rossi Spectrum 54337-17	1060x10050 (рулон)	м <sup>2</sup>	24,2
2		Обои и панно, Каталог Line Art, арт. AF2148-COL1	3055x2530	м <sup>2</sup>	7,8




























**ПРИМЕЧАНИЕ:**  
 -все размеры являются чистовыми и указаны в миллиметрах.  
 -перед началом работ все разметки и отметки проверить по месту.  
 -несоответствие размеров и отметок согласовать с дизайнером-автором проекта.  
 -заказ встроенной корпусной мебели производится после замера и проекта от производителя/поставщика.  
 -согласовать наполнение гардеробных и шкафов при заказе с поставщиком/производителем.



Помещение	Стены (вид отделки)	Кол-во		Пол (вид отделки)		Кол-во	Потолок (вид отделки)	Кол-во	
1	Коридор	<u>Общая площадь под отделку</u>	41,1 м2		<u>Общая площадь под отделку</u>		11,89 м2	<u>Общая площадь под отделку</u>	10,22 м2
		Обои Andrea Rossi Spectrum 54337-17	41,1 м2		ЛАМИНАТ QUICK-СТЕР ДОСКА ДУБОВАЯ СВЕТЛО-СЕРАЯ ЛАК КОЛЛЕКЦИЯ ELIGNA UM1304		9,98 м2	Потолок натяжной, белый	8,7 м2
					Керамогранит Шарм Эдванс Флор Проджект Силк Грэй 600x1200		1,91 м2	Потолок ГКЛ, белый	1,52 м2
					Плинтус напольный HI WOOD B98V1		11,5 п.м.	Потолочный плинтус L1902 (120x35x2000 мм)	21,3 п.м.
2	Санузел	<u>Общая площадь под отделку</u>	11,07 м2		<u>Общая площадь под отделку</u>		1,28 м2	<u>Общая площадь под отделку</u>	1,4 м2
		Керамическая плитка для стен Trend Pulpis Crema Rectificado 300x600	8,7 м2		Керамогранит Шарм Эдванс Флор Проджект Силк Грэй 600x1200		1,28 м2	Потолок натяжной с использованием теневого профиля EuroKraab	1,4 м2
		Керамическая плитка для стен Trend Pulpis Chevron Rectificado 300x600	1,45 м2						
		Техническая покраска за шкафом	0,92 м2						
3	Ванная	<u>Общая площадь под отделку</u>	19,4 м2		<u>Общая площадь под отделку</u>		3,83 м2	<u>Общая площадь под отделку</u>	3,78 м2
		Керамическая плитка для стен Trend Pulpis Crema Rectificado 300x600	16,6 м2		Керамогранит Шарм Эдванс Флор Проджект Силк Грэй 600x1200		3,83 м2	Потолок натяжной с использованием теневого профиля EuroKraab	3,78 м2
		Керамическая плитка для стен Trend Pulpis Chevron Rectificado 300x600	2,8 м2						
4	Спальня	<u>Общая площадь под отделку</u>	39,2 м2		<u>Общая площадь под отделку</u>		19,47 м2	<u>Общая площадь под отделку</u>	17,37 м2
		Итальянские обои Trendsetter, коллекция Akira, артикул AK1101	39,2 м2		ЛАМИНАТ QUICK-СТЕР ДОСКА ДУБОВАЯ СВЕТЛО-СЕРАЯ ЛАК КОЛЛЕКЦИЯ ELIGNA UM1304		19,47 м2	Потолок натяжной, белый	15,84 м2
					Плинтус напольный HI WOOD B98V1		13,7 п.м.	Потолок ГКЛ, белый	1,53 м2
								Потолочный плинтус L1902 (120x35x2000 мм)	16,2 п.м.
5	Гостиная	<u>Общая площадь под отделку</u>	32 м2		<u>Общая площадь под отделку</u>		17,10 м2	<u>Общая площадь под отделку</u>	13,23 м2
		Обои Andrea Rossi Spectrum 54337-17	24,2 м2		ЛАМИНАТ QUICK-СТЕР ДОСКА ДУБОВАЯ СВЕТЛО-СЕРАЯ ЛАК КОЛЛЕКЦИЯ ELIGNA UM1304		17,10 м2	Потолок натяжной, белый	13,23 м2
		Обои и панно, Каталог Line Art, арт. AF2148-COL1	7,8 м2		Плинтус напольный HI WOOD B98V1		13,3 п.м.	Потолочный плинтус L1902 (120x35x2000 мм)	20 п.м.
6	Кухня-столовая	<u>Общая площадь под отделку</u>	46,32 м2		<u>Общая площадь под отделку</u>		20,87 м2	<u>Общая площадь под отделку</u>	18,42 м2

6	Кухня-столовая	ОБОИ ANDREA ROSSI SPECTRUM PLUS 54351-4	29,1 м2		Керамогранит Шарм Эдванс Флор Проджект Силк Грэй 600x1200		20,87 м2	Потолок ГКЛ, белый	3,72 м2
		Керамогранит TileKraft Onyx Prime Moon Pearl 60x60	7 шт		Плинтус напольный HI WOOD B98V1		11,6 п.м.	Потолок натяжной, белый	14,7 м2
		Техническая покраска за шкафами	14,7 м2						Потолочный плинтус L1902 (120x35x2000 мм)

№	Наименование	Тип	Кол-во
1	Выключатели	1- клавишный	6 шт
		2-клавишный	6 шт
		проходной 1-клавишный	2 шт
		проходной 2-клавишный	3 шт
2	Розетки	1-постовая	23 шт
		Internet	3 шт
		IP-44	4 шт
		TV	3 шт
3	Рамки	1 - постовая	13 шт
		2 - постовая	8 шт
		3 - постовая	7 шт

№	Наименование	Изображение	Обозначение	Примечание	Кол-во
<b>Коридор</b>					
1	Световая линия			Встроенный	1 шт - 1,72м; 1 шт - 2,03 м; 1 шт - 1,85 м
2	Встраиваемый светильник Dot DL028-2-01W			Встроенный	6 шт
<b>Санузел</b>					
1	Светодиодная лента			Подсветка внизу инсталляции	0,758 п.м
2	Светильник Maytoni ZON C032CL-L32W3K			Накладной	1 шт
<b>Ванная</b>					
1	Световая линия			Встроенная	2 шт - 2 м
<b>Спальня</b>					
1	Световая линия			Встроенная	2 шт - 2 м; 1шт - 1,25 м
2	Дизайнерская люстра MARQUISE Артикул: marquise01			Подвесной	1 шт
3	Подвесной светильник MASCOT Артикул: mascot01			Подвесной	2 шт
4	Светодиодная лента			Потолочная подсветка	5,7 п.м.
<b>Гостиная</b>					
1	Световая линия			Встроенный	1 шт - 2 м
2	Светодиодная лента			Подсветка в шкафах	4 п.м.
3	Светодиодная лента			Подсветка потолка	5,01 п.м.
4	Встраиваемый светильник Dot DL028-2-01W			Встроенный	6 шт
5	Люстра Fiona Артикул L1360			Подвесной	2 шт
6	Настенный светильник Десо Артикул В4245-1			h = 1300 мм	2 шт
<b>Кухня</b>					
1	Световая линия			Встроенный	2 шт - 5 м
2	Светодиодная лента			Подсветка кухонного гарнитура	9,5 п.м.
3	Встраиваемый светильник Dot DL028-2-01W			Встроенный	6 шт
4	Бра Light plank Артикул В4096-18 (18 W)			h = 2200 мм	2 шт