



Дизайн-проект дома
г. Севастополь, ул. Челнокова 17/16в



1 этаж



Холл-кухня-гостиная



Холл-кухня-гостиная



Холл-кухня-гостиная



Холл-кухня-гостиная



Холл-кухня-гостиная



Холл-кухня-гостиная




Холл-кухня-гостиная




Холл-кухня-гостиная



Холл-кухня-гостиная

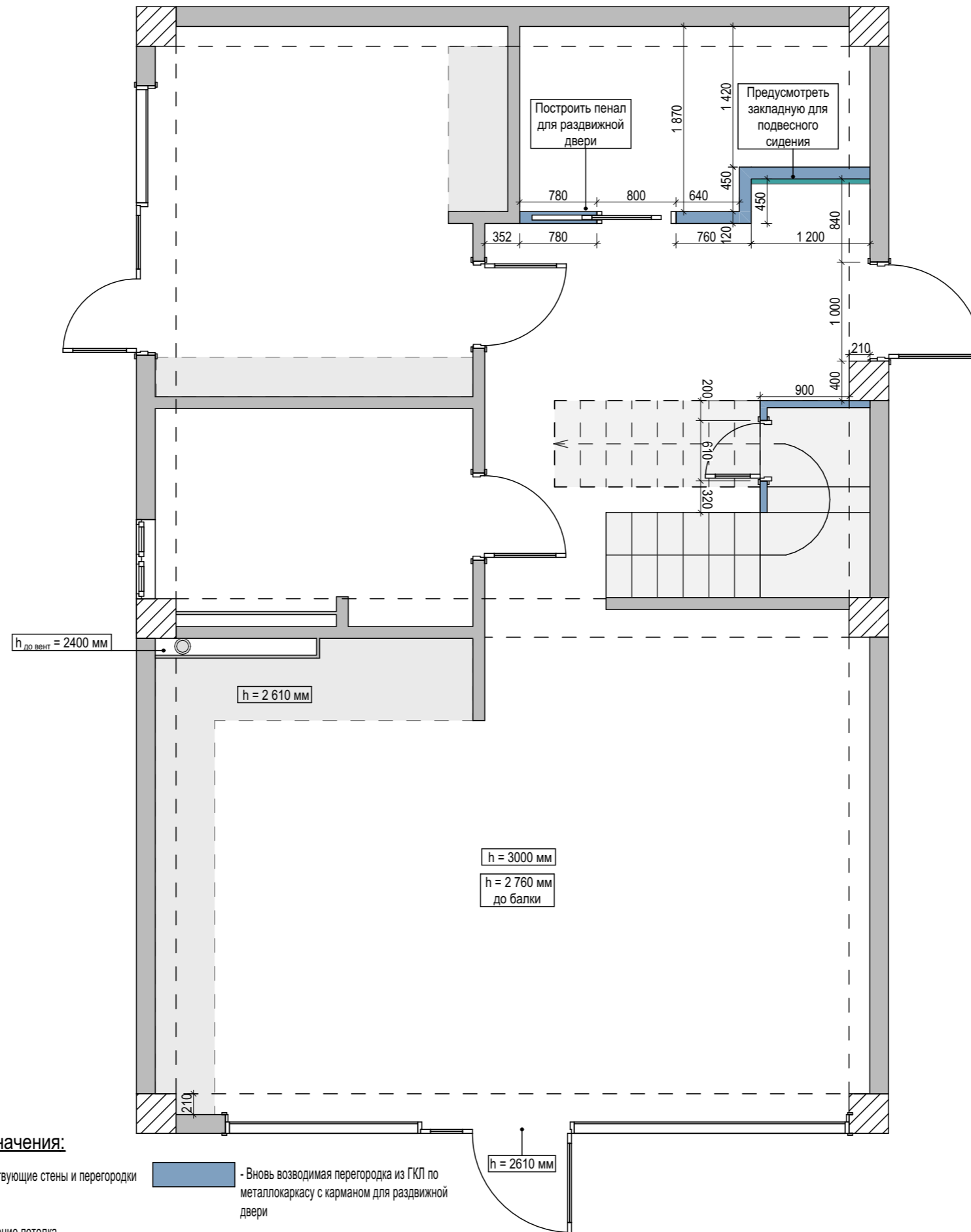


Холл-кухня-гостиная



Холл-кухня-гостиная

№	Название
1	Обмерный план
2	План вновь возводимых перегородок и конструкций
3	План элементов заполнения проемов
4	Планировочное решение
5	План напольных покрытий
6	План отделки потолка
7	План размещения освещения
8	Принципиальная схема освещения
9	План расположения электрики
10	План расположения сантехнического оборудования
11	Развертка стен холла
12	Развертка стен кухни-гостиной
13	Корпусная мебель. Кухня-гостиная



Примечание:

- Все размеры являются чистовыми указаны в миллиметрах.
- Высота дверных проемов указана от уровня чистового пола!
- Заказ дверей производится после замера от поставщика.
- При устройстве стяжек учитывать разную толщину напольных покрытий - !
- Точное расположение люков ревизии и их размер определить по месту.
- Учесть технологические зазоры для встроенной мебели и сантехники
- Все трубы монтировать в стены.
- Откосы оконных проемов отштатлевать, покрасить в белый цвет.
- Материал возводимых перегородок - ГКЛ на металлокаркасе с шумоизоляцией
- Выровнять стены в санузлах и там, где встроенная мебель, монтажные углы вывести строго под 90 градусов.
- Чертежи разработаны по черновым размерам помещения.
- Учесть корректировку размеров после проведения работ по выравниваю стен

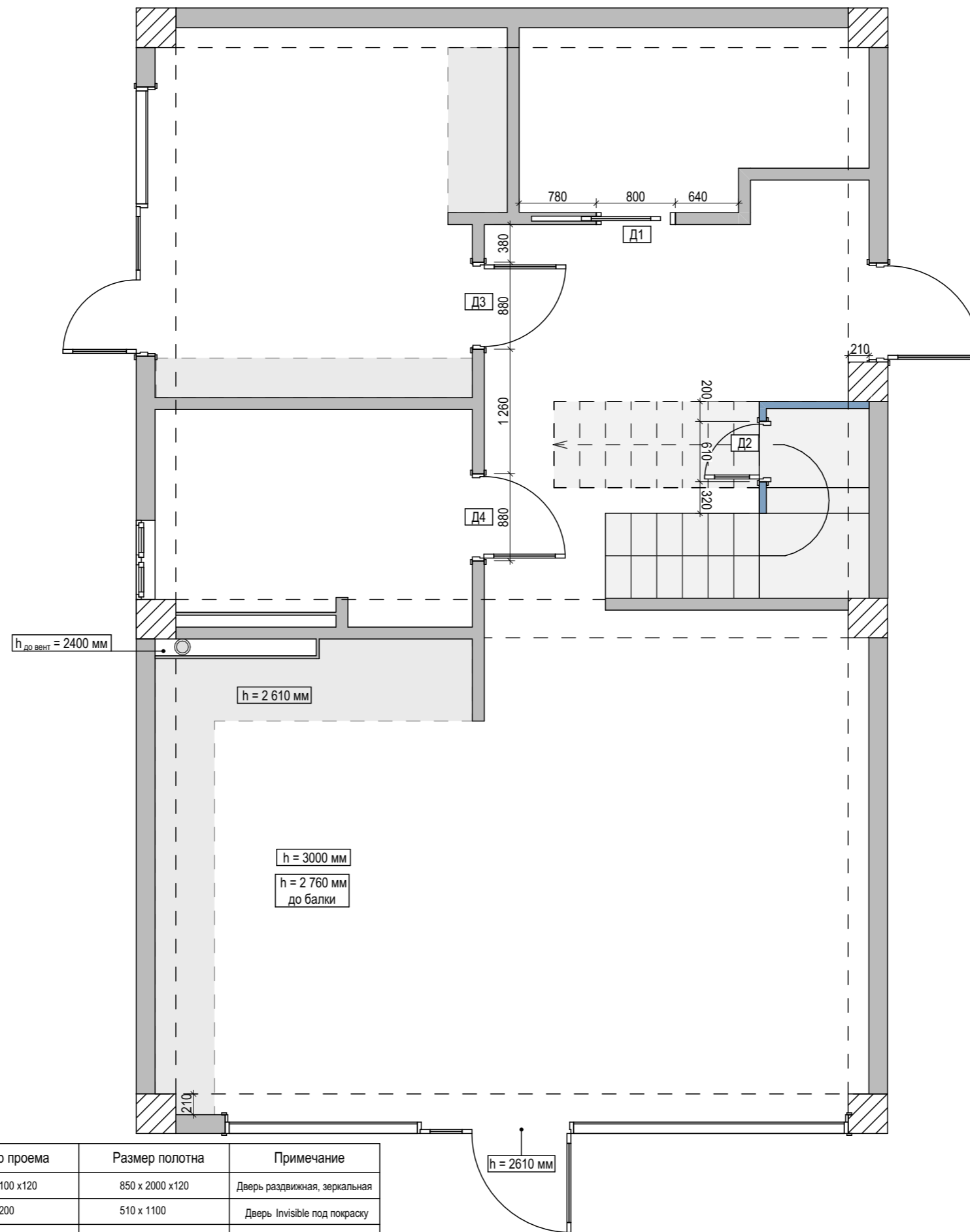
Условные обозначения:

- Существующие стены и перегородки
- вновь возводимая перегородка из ГКЛ по металлокаркасу с карманом для раздвижной двери
- Балка
- Понижение потолка
- Колонна

Экспликация		
№	Название помещения	S, м ²
1	Холл - кухня - гостиная	51,06
	Общая площадь	51,06

Замеры сделаны до демонтажа настенных и напольных покрытий
Проектируемая площадь 84,47 м²

Дизайнер: Торшина Татьяна	Объект по адресу: г. Севастополь, ул. Челнокова, 17/16 в	План вновь возводимых перегородок. 1 этаж
		02



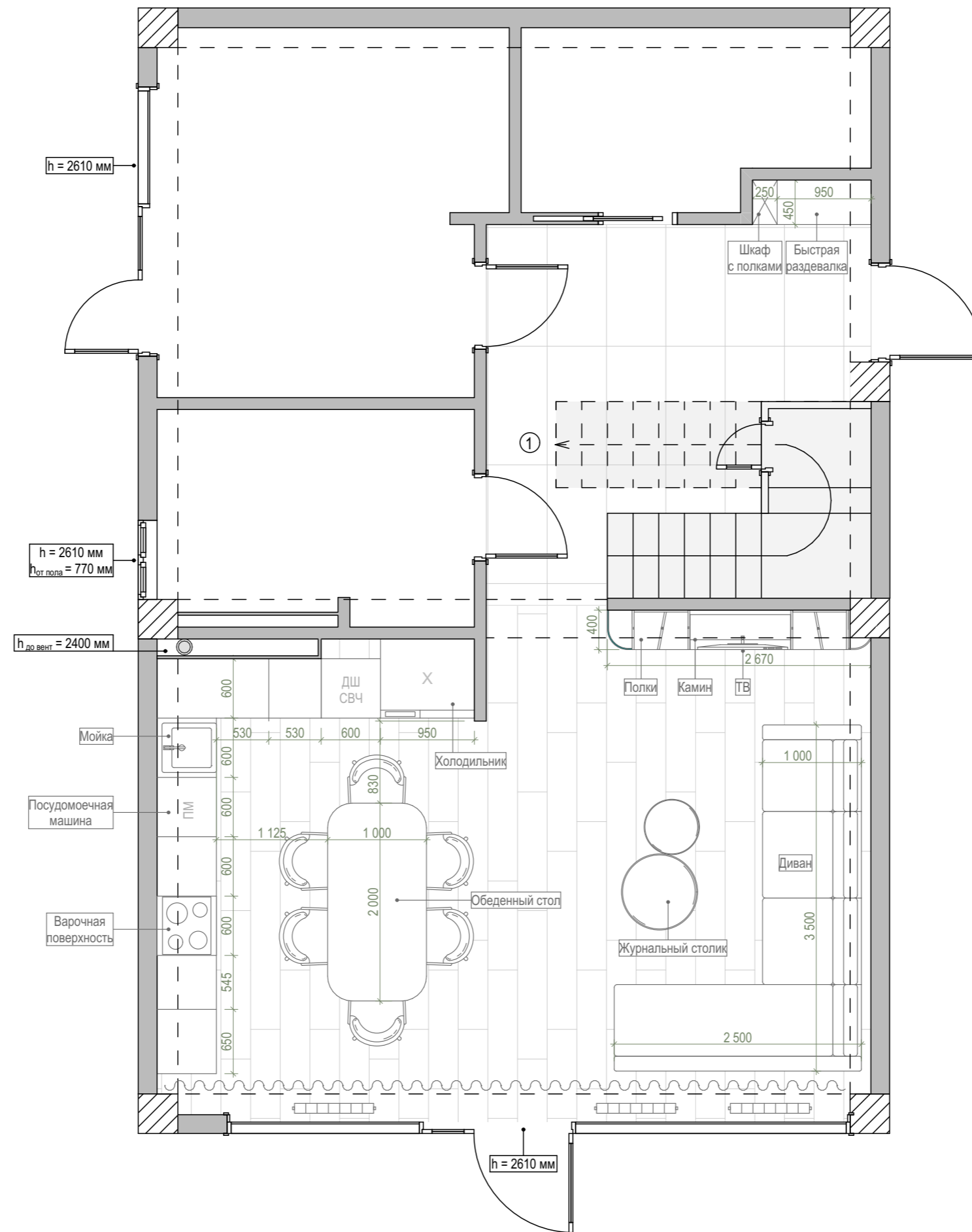
Примечания:

- Все размеры являются чистовыми указаны в миллиметрах.
- Высота дверных проемов указана от уровня чистового пола!
- Заказ окна и дверей производится после замера от поставщика!!
- Чертежи разработаны по черновым размерам помещения.
- Учесть корректировку размеров после проведения работ по выравниваю стен.

Экспликация			Маркир.	Размер проема	Размер полотна	Примечание
№	Название помещения	S, м ²	Д1	800 x 2100 x 120	850 x 2000 x 120	Дверь раздвижная, зеркальная
			Д2	610 x 1200	510 x 1100	Дверь Invisible под покраску
1	Холл - кухня - гостиная	51,06	Д3	880 x 2100 x 120	800 x 2000 x 120	822 Elegance II
			Д4	880 x 2100 x 120	800 x 2000 x 120	822 Elegance II
	Общая площадь	51,06				

Замеры сделаны до демонтажа настенных и напольных покрытий
 Проектируемая площадь 84,47 м²

Дизайнер: Торшина Татьяна	Объект по адресу: г. Севастополь, ул. Челнокова, 17/16 в	План элементов заполнения проемов. 1 этаж	03
---------------------------	---	---	----



Экспликация

№	Название помещения	S, м ²
1	Холл - кухня - гостиная	51,06
	Общая площадь	51,06

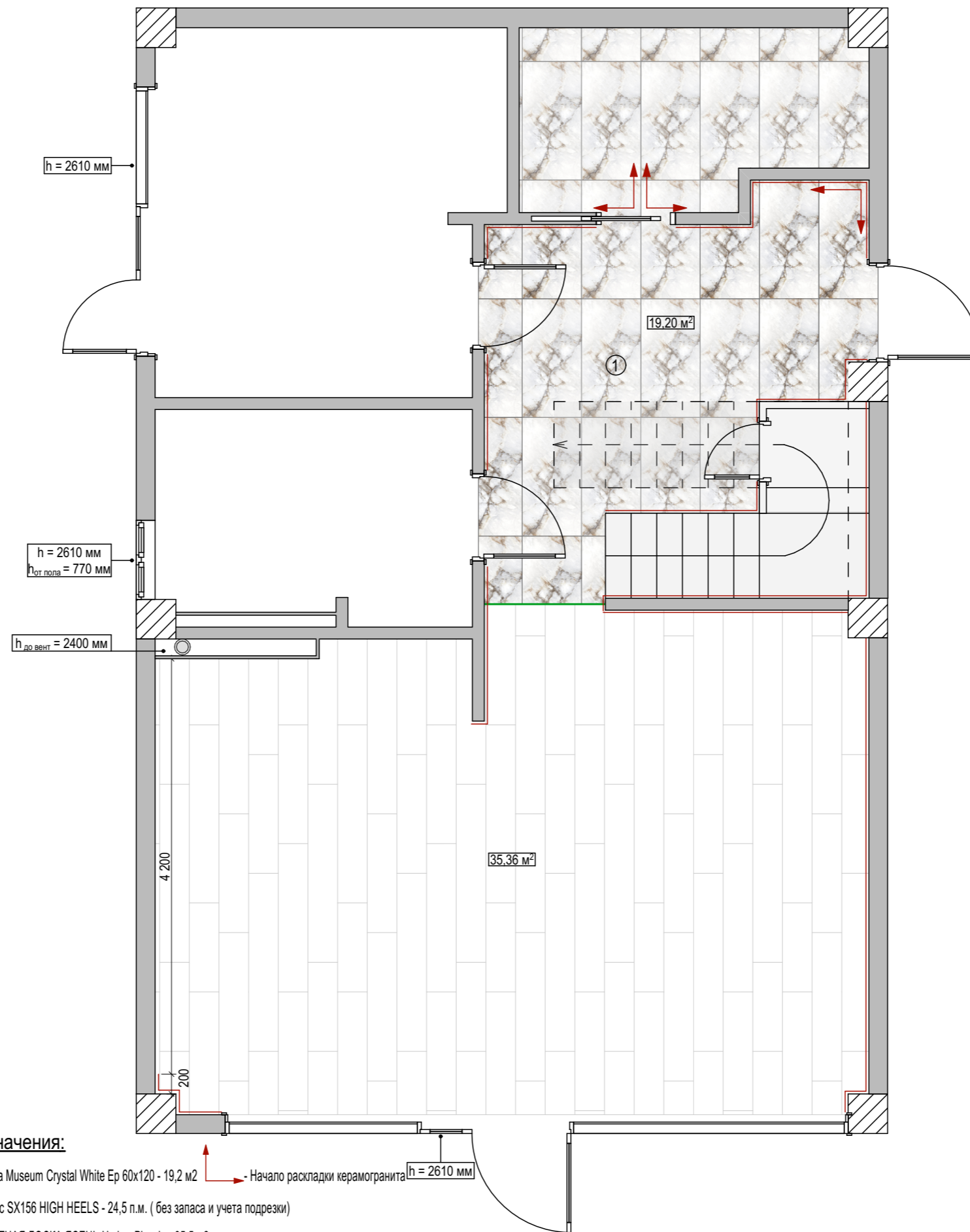
Замеры сделаны до демонтажа настенных и напольных покрытий
Проектируемая площадь 84,47 м2

Дизайнер: Торшина Татьяна

Объект по адресу:
г. Севастополь, ул. Челнокова, 17/16 в

Планировочное решение. 1 этаж

04



Примечание:

- Все размеры указаны в миллиметрах.
- Перед началом работ все разметки и отметки проверить по месту.
- Штыки напольных покрытий выполняются по уровню середины дверного полотна!
- При устройстве стяжек учитывать разную толщину напольных покрытий
- Пол в санузле: предусмотреть или порог или залить стяжку с уклоном 2% от входной двери или сделать уровень пола ниже, чем в остальных помещениях.
- Цвет затирки подбирать под цвет плитки.
- В качестве компенсатора использовать или пробку или плоский т-профиль.
- Плитку пересчитать при заказе с менеджером салона - !!!
- Количество материала указано без учета запаса!
- Отрезки плинтусов, прилегающие к кухонному гарнитуру, встроенным шкафам монтировать после установки мебели.

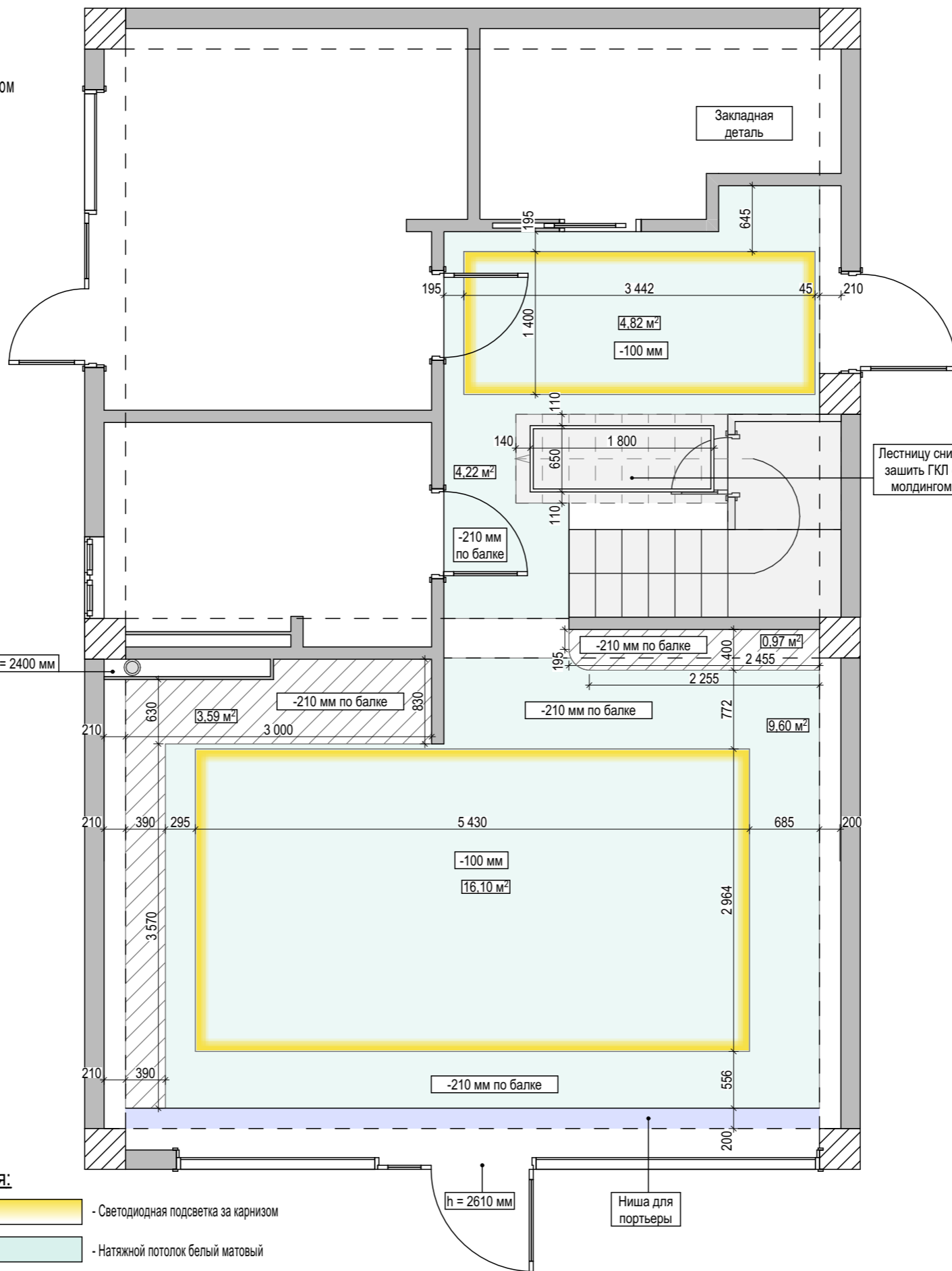
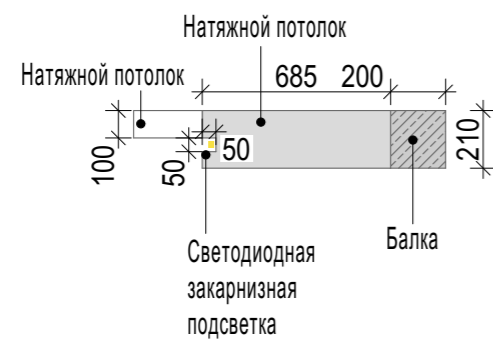
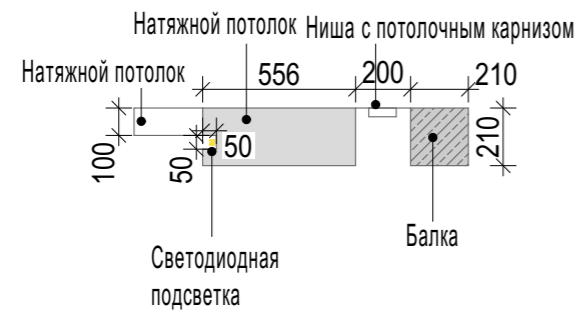
Условные обозначения:

- Peronda Museum Crystal White Ep 60x120 - 19,2 м2
- ПАРКЕТНАЯ ДОСКА ЯСЕНЬ Umbra Piccolo - 35,5 м2
- Плинтус SX156 HIGH HEELS - 24,5 п.м. (без запаса и учета подрезки)
- Соединительный латунный порожек
- Начало раскладки керамогранита
- h = 2610 мм

Экспликация		
№	Название помещения	S, м ²
1	Холл - кухня - гостиная	51,06
	Общая площадь	51,06

Замеры сделаны до демонтажа настенных и напольных покрытий
Проектируемая площадь 84,47 м2

Дизайнер: Торшина Татьяна	Объект по адресу: г. Севастополь, ул. Челнокова, 17/16 в	План напольных покрытий. 1 этаж	05
---------------------------	---	---------------------------------	----



Условные обозначения:

- ГКЛ потолок
- Светодиодная подсветка за карнизом
- Балка
- Натяжной потолок белый матовый
- Ниша для портьеры

Экспликация

№	Название помещения	S, м²
1	Холл - кухня - гостиная	51,06
	Общая площадь	51,06

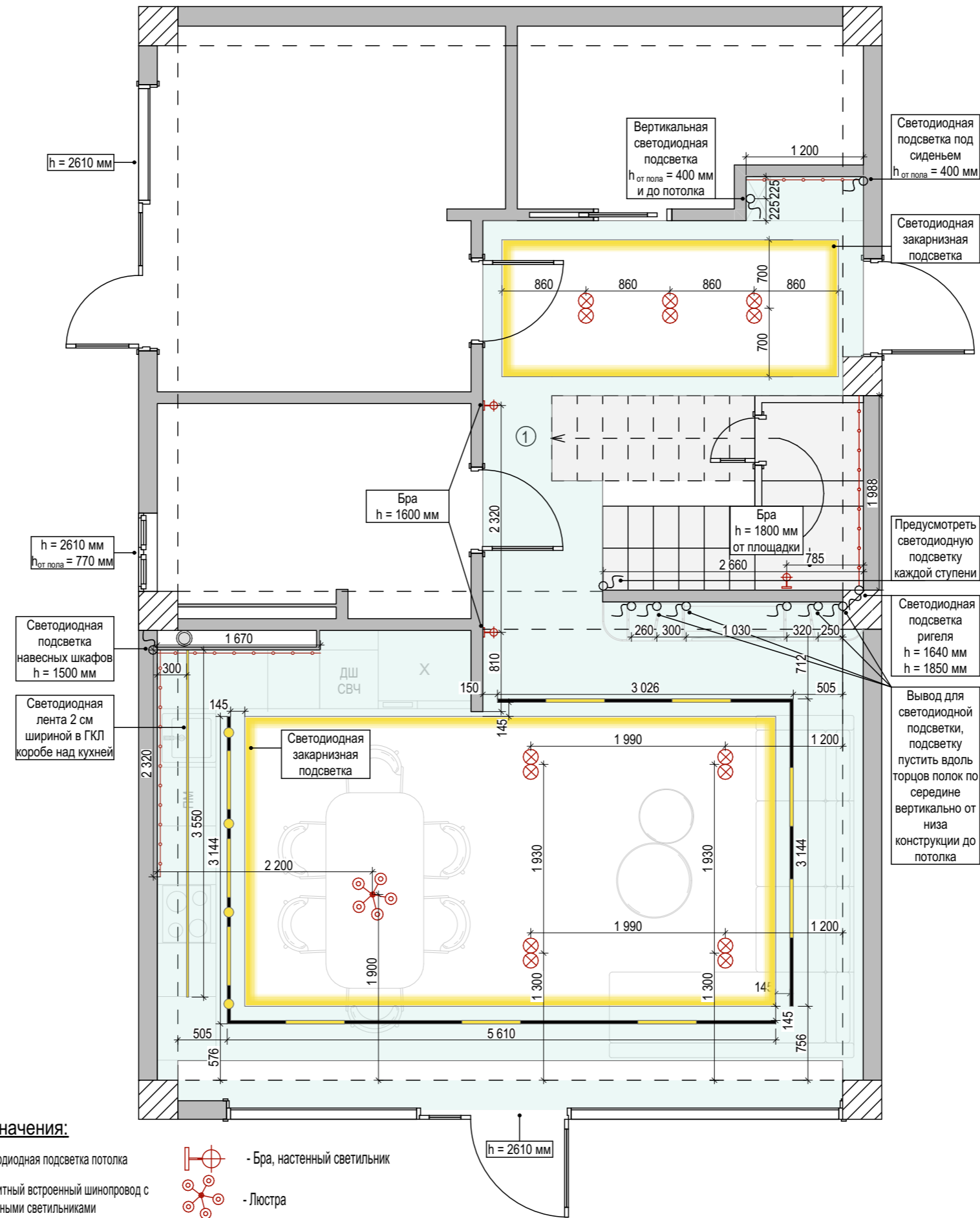
Замеры сделаны до демонтажа настенных и напольных покрытий
Проектируемая площадь 84,47 м²

Дизайнер: Торшина Татьяна

Объект по адресу:
г. Севастополь, ул. Челнокова, 17/16 в

План отделки потолка. 1 этаж

06



Условные обозначения:

- | | | | |
|--|--|--|---|
| | - Светодиодная подсветка потолка | | - Бра, настенный светильник |
| | - Магнитный встроенный шинопровод с магнитными светильниками | | - Люстра |
| | - Светодиодная лента | | - Двойные светильники |
| | - Светодиодная подсветка мебели | | - Магнитный встроенный шинопровод с трековыми латунными светильниками |
| | - Эл. вывод | | |

Экспликация

№	Название помещения	S, м ²
1	Холл - кухня - гостиная	51,06
	Общая площадь	51,06

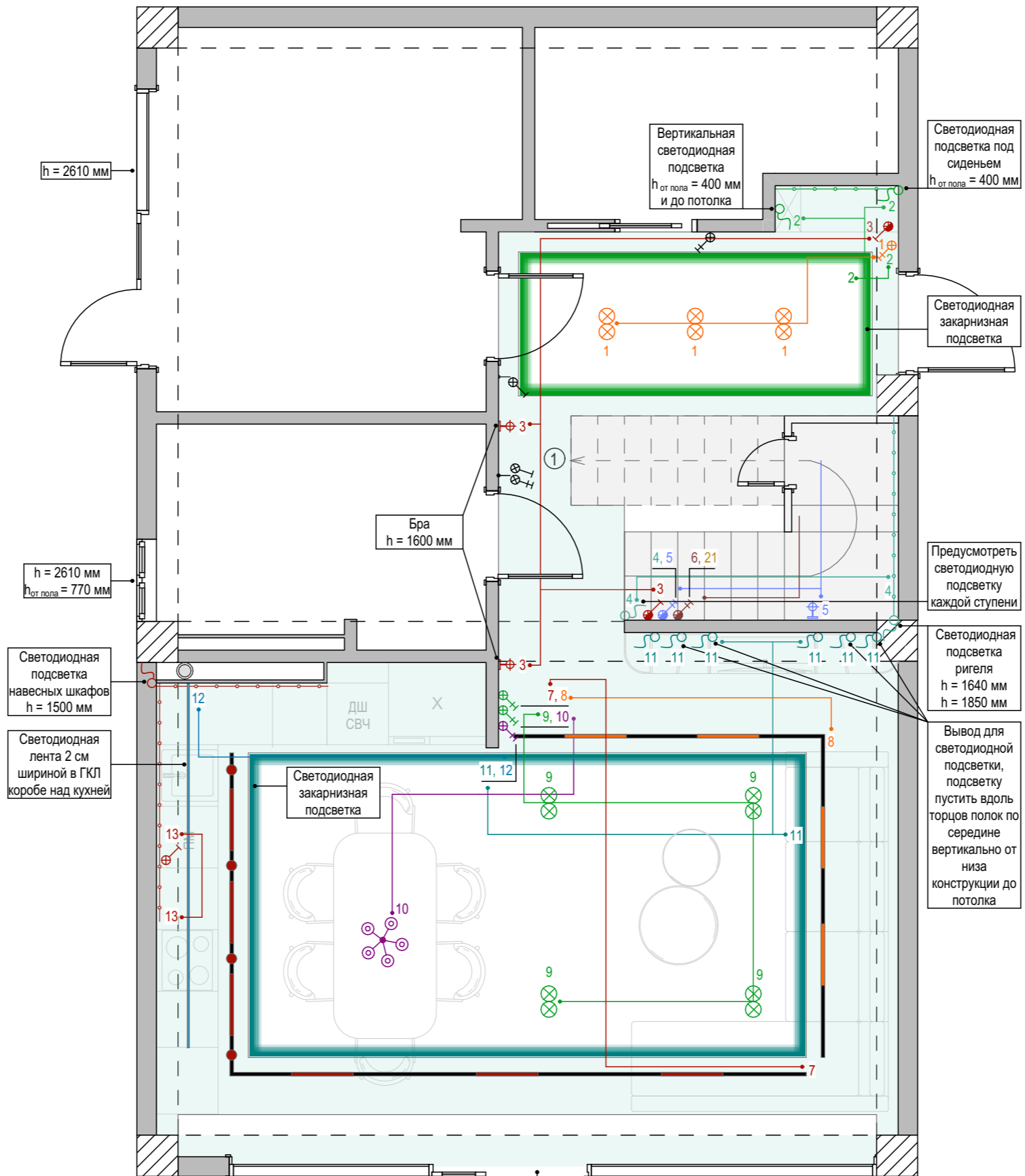
Замеры сделаны до демонтажа настенных и напольных покрытий
Проектируемая площадь 84,47 м²

Дизайнер: Торшина Татьяна

Объект по адресу:
г. Севастополь, ул. Челнокова, 17/16 в

План размещения освещения. 1 этаж

07



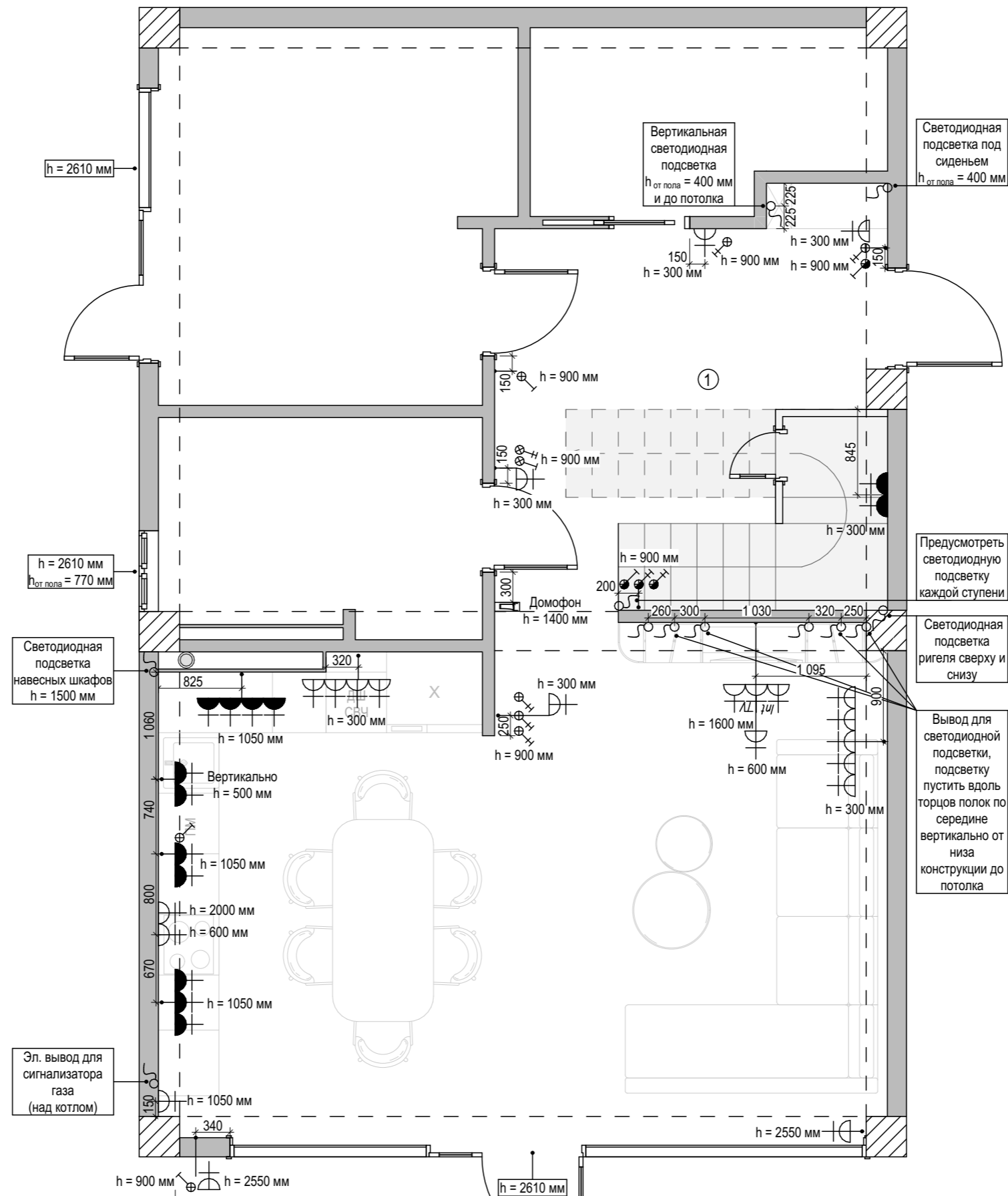
Условные обозначения:

- | | | | |
|--|--|--|-----------------------------|
| | - Светодиодная подсветка за карнизом | | - Одноклавишный выключатель |
| | - Магнитный встроенный шинный провод с трековыми светильниками | | - Бра, настенный светильник |
| | - Светодиодная лента | | - Люстра |
| | - Светодиодная подсветка мебели | | - Проходной выключатель |
| | - Эл. вывод | | - Двухклавишный выключатель |
| | | | - Двойные светильники |

Экспликация		
№	Название помещения	S, м ²
1	Холл - кухня - гостиная	51,06
	Общая площадь	51,06

Замеры сделаны до демонтажа настенных и напольных покрытий
Проектируемая площадь 84,47 м²

Дизайнер: Торшина Татьяна	Объект по адресу: г. Севастополь, ул. Челнокова, 17/16 в	Принципиальная схема освещения. 1 этаж	08
---------------------------	---	--	----



Примечание:

- Все размеры указаны в миллиметрах.
- Перед началом работ все разметки и отметки проверить по месту.
- Несоответствие размеров и отметок согласовать с дизайнером-автором проекта.
- Все выключатели без указания высоты принять на h= 900мм и 150 мм от дверного проема или угла
- Все розетки, если не указано другое, расположить на высоте 300 мм от уровня чистого пола и 150 мм от дверного проема или угла.
- Розетки и выключатели устанавливать блоками.
- Размеры даны от центра группы розеток, если не указано отдельно.
- Точное расположение выводов под вентиляторы определить по месту.
- Расположение выводов для кондиционеров уточнить у специалистов -!!!
- Расположение розеток уточнить по разверткам необходимых помещений.

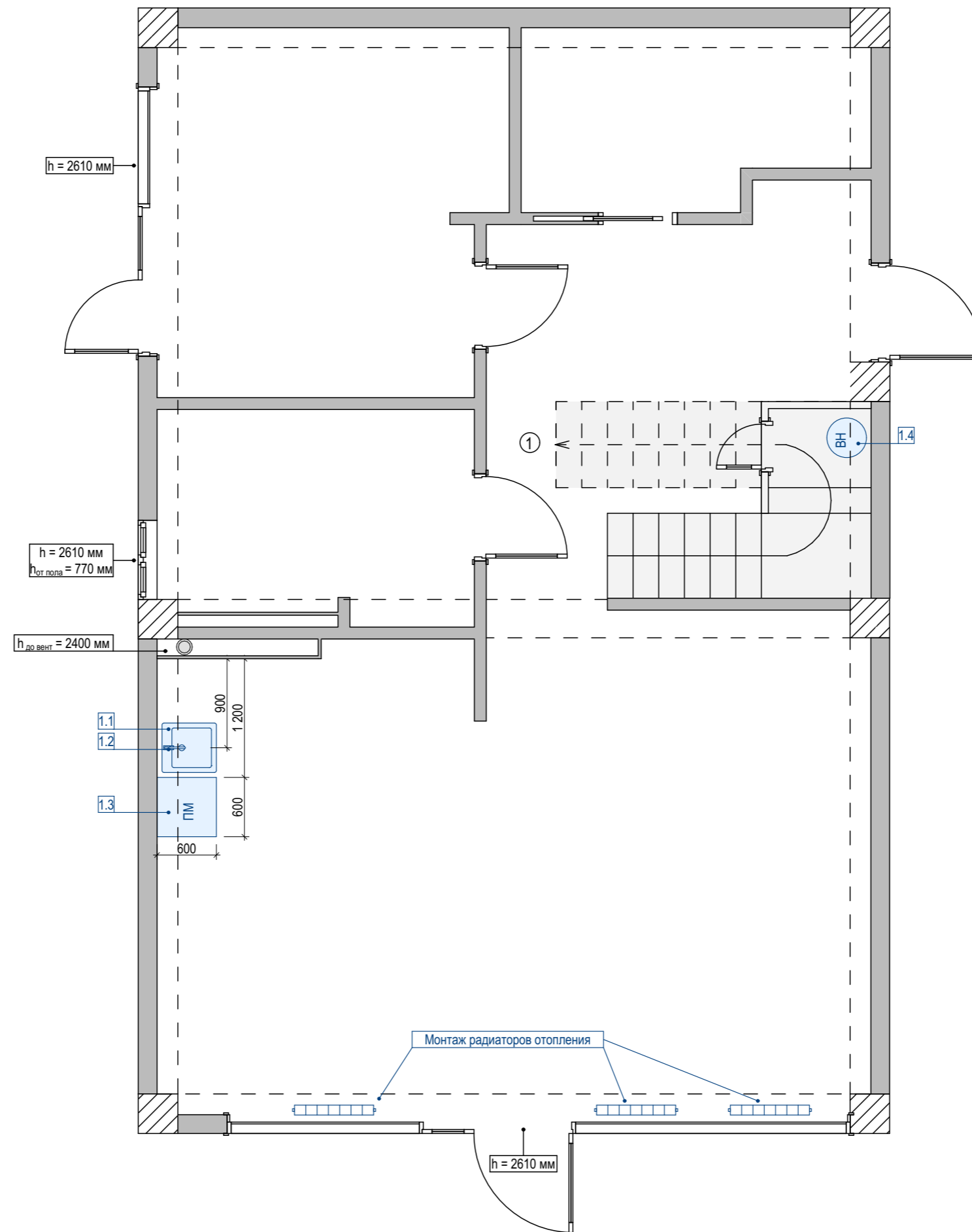
Экспликация

№	Название помещения	S, м ²
1	Холл - кухня - гостиная	51,06
	Общая площадь	51,06

- Одноклавишный выключатель
- Проходной выключатель
- Двухклавишный выключатель
- Эл. вывод
- Розетка IP44
- Розетка RJ45
- Розетка TV
- Двухклавишный проходной выключатель
- Розетка

Замеры сделаны до демонтажа настенных и напольных покрытий
Проектируемая площадь 84,47 м2

Дизайнер: Торшина Татьяна	Объект по адресу: г. Севастополь, ул. Челнокова, 17/16 в	План расположения электрики. 1 этаж	09
---------------------------	---	-------------------------------------	----



Условные обозначения

№	Обознач.	Наименование
1	1.1	Мойка кухонная
	1.2	Смеситель кухонный
	1.3	Посудомоечная машина
	1.4	Водонагреватель
2	2.1	Встраиваемый смеситель для ванны с душем
	2.2	Ванна 1800x800
	2.3	Подвесная тумба с раковиной
	2.4	Накладной смеситель
	2.5	Подвесной унитаз
	2.6	Инсталляция для подвесного унитаза
	2.7	Гигиенический душ

Экспликация

№	Название помещения	S, м ²
1	Холл - кухня - гостиная	51,06
	Общая площадь	51,06

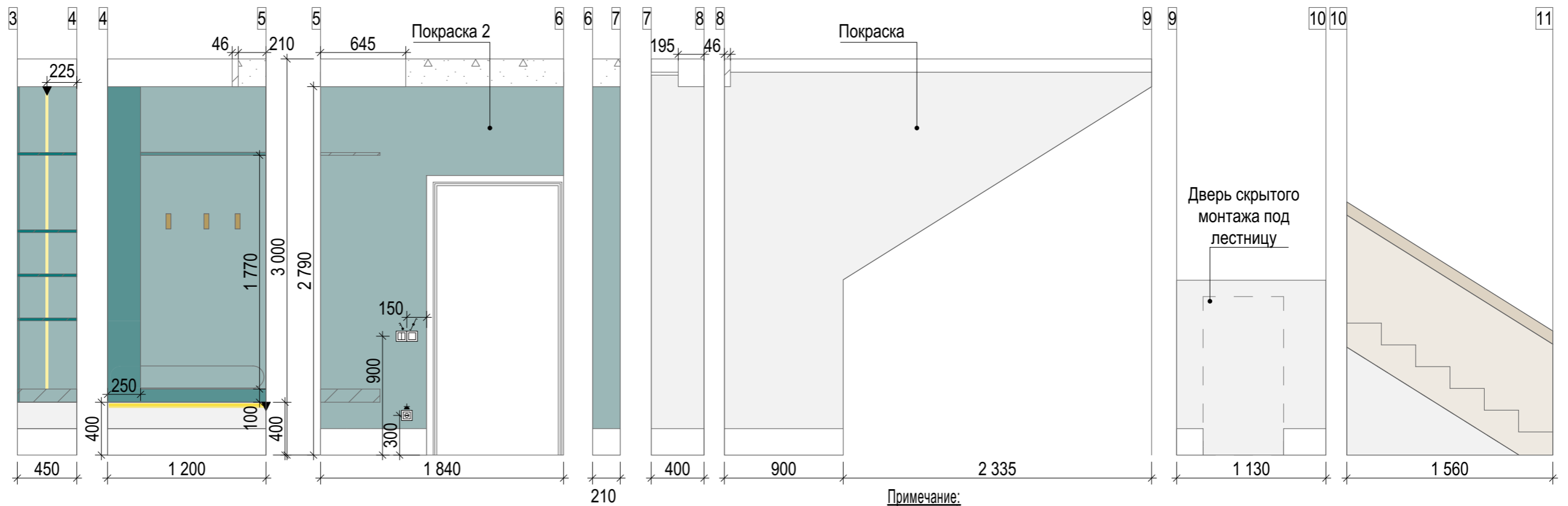
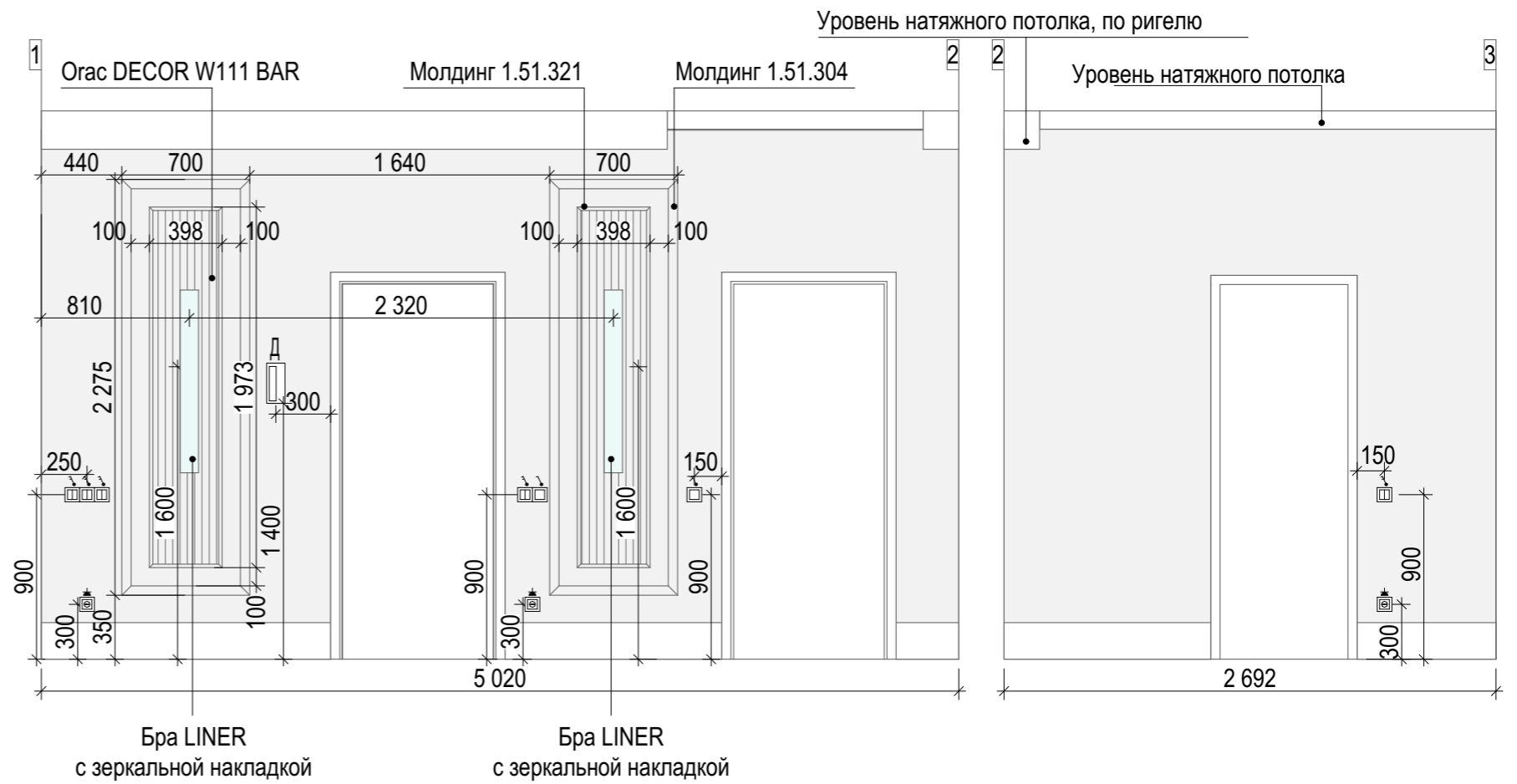
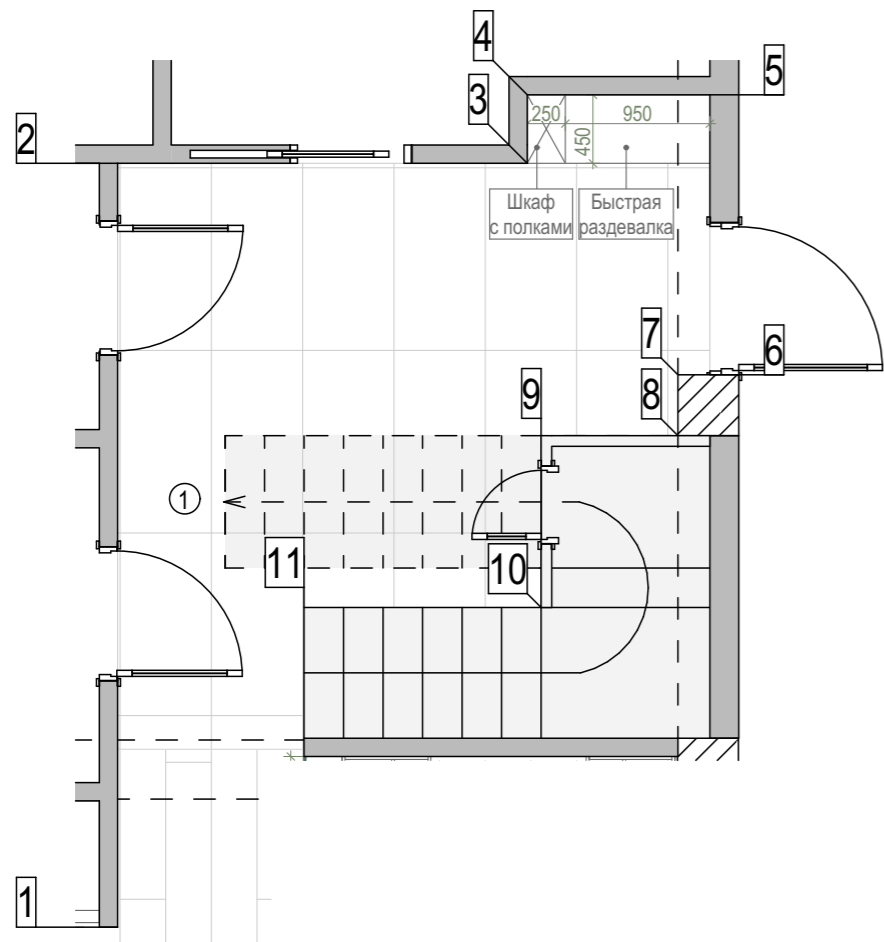
Замеры сделаны до демонтажа настенных и напольных покрытий
Проектируемая площадь 84,47 м²

Дизайнер: Торшина Татьяна

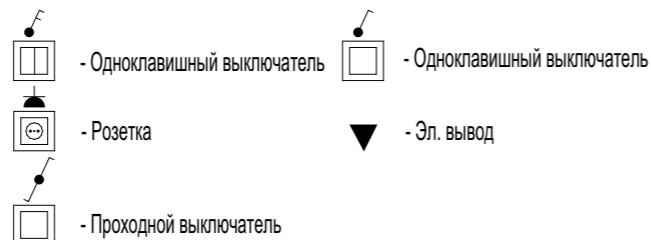
Объект по адресу:
г. Севастополь, ул. Челнокова, 17/16 в

План размещения сантехнического
оборудования. 1 этаж

10



Условные обозначения:



Примечание:

- Все размеры указаны в миллиметрах и являются чистовыми
- Перед началом работ все разметки и отметки проверить по месту
- Несоответствие размеров и отметок согласовать с дизайнером-автором проекта
- Заказ подоконников и корпусной мебели после замера и проекта от поставщика/производителя
- Место вывода д/блока кондиционера и размещение вент. решетки уточнить у специалиста

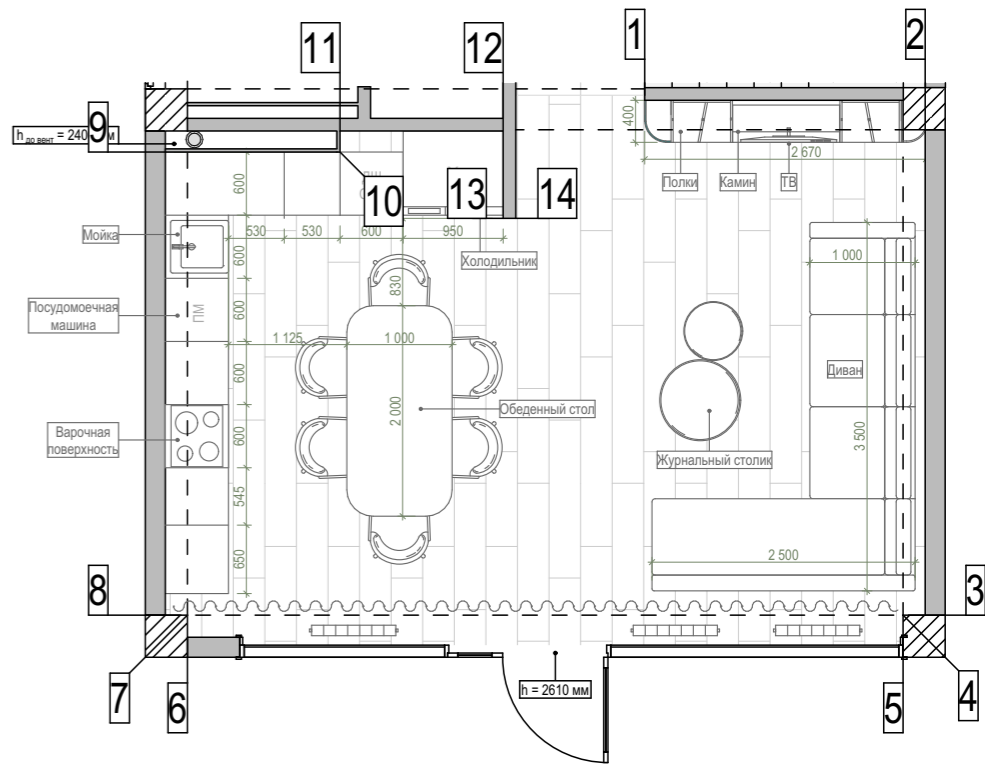
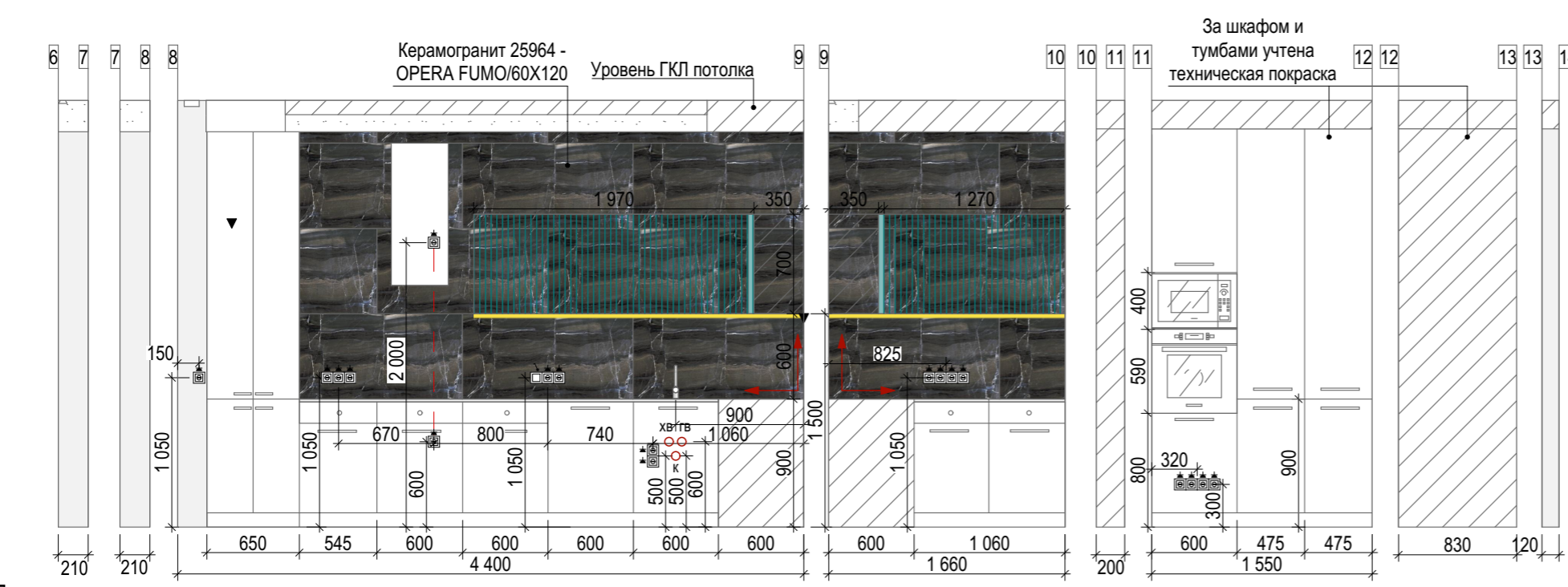
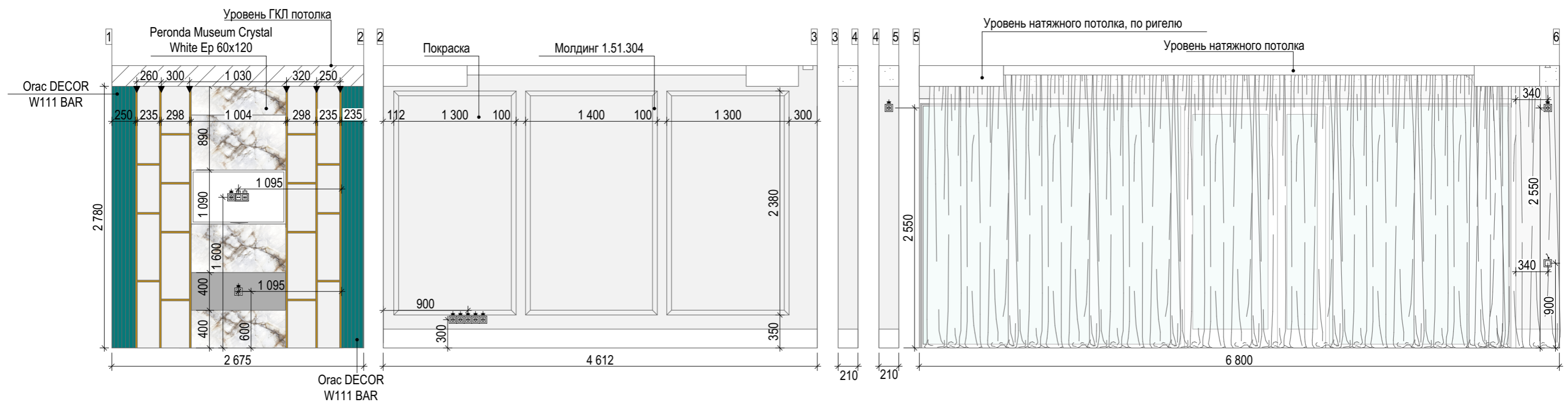
Замеры сделаны до демонтажа настенных и напольных покрытий
Проектируемая площадь 84,47 м2

Экспликация		
№	Название помещения	S, м ²
1	Холл - кухня - гостиная	51,06
	Общая площадь	51,06

Дизайнер: Торшина Татьяна

Объект по адресу:
г. Севастополь, ул. Челнокова, 17/16 в

Развертка стен холла



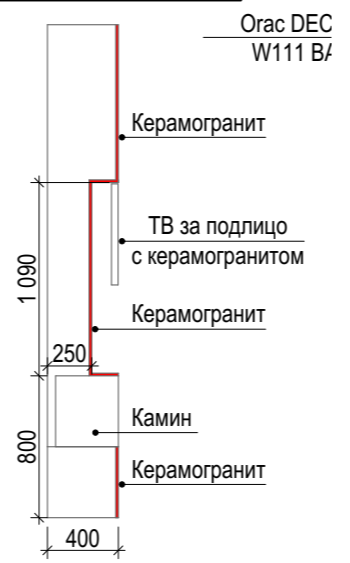
- Примечание:**
- Все размеры указаны в миллиметрах и являются чистовыми
 - Перед началом работ все разметки и отметки проверить по месту
 - Несоответствие размеров и отметок согласовать с дизайнером-автором проекта
 - Заказ подоконников и корпусной мебели после замера и проекта от поставщика/производителя
 - Место вывода д/блока кондиционера и размещение вент. решетки уточнить ут специалиста
 - Предусмотреть монтаж скрытого кабель-канала за ТВ

Условные обозначения:

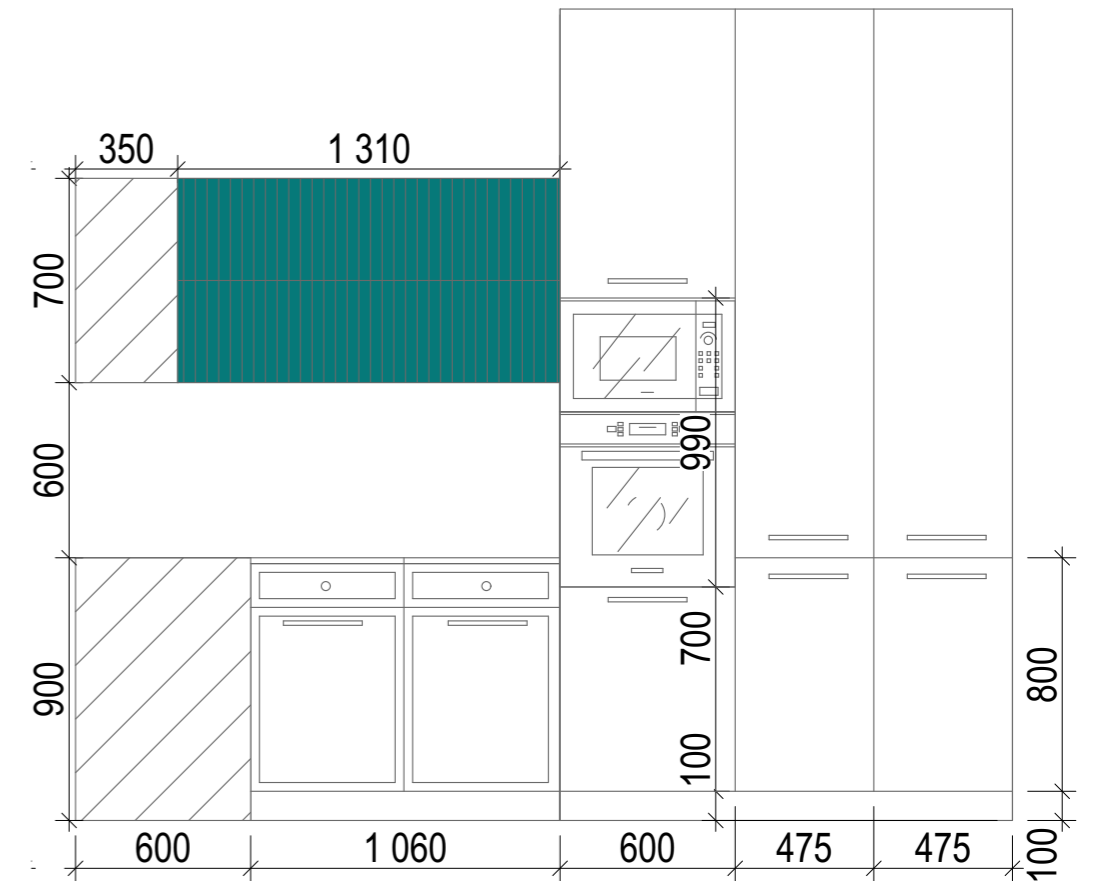
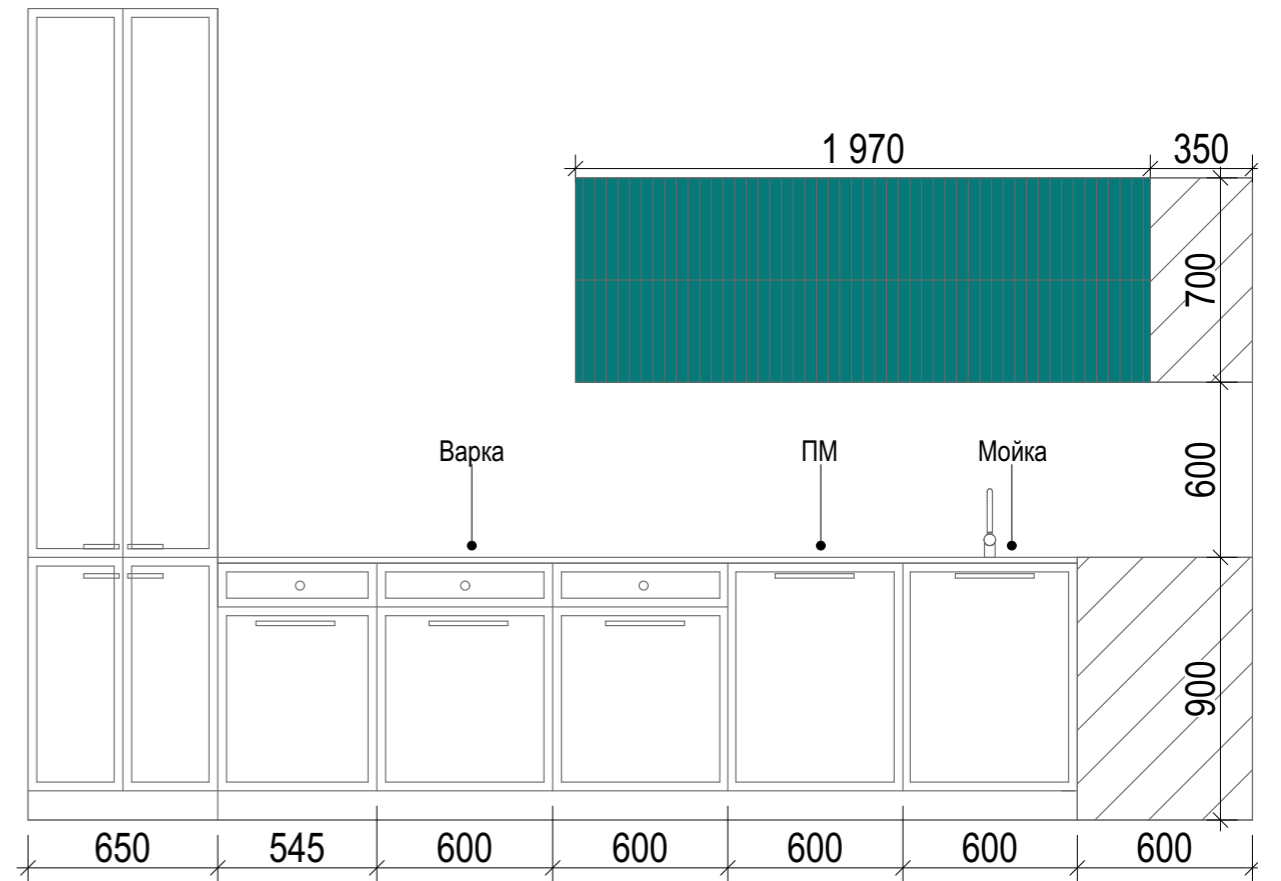
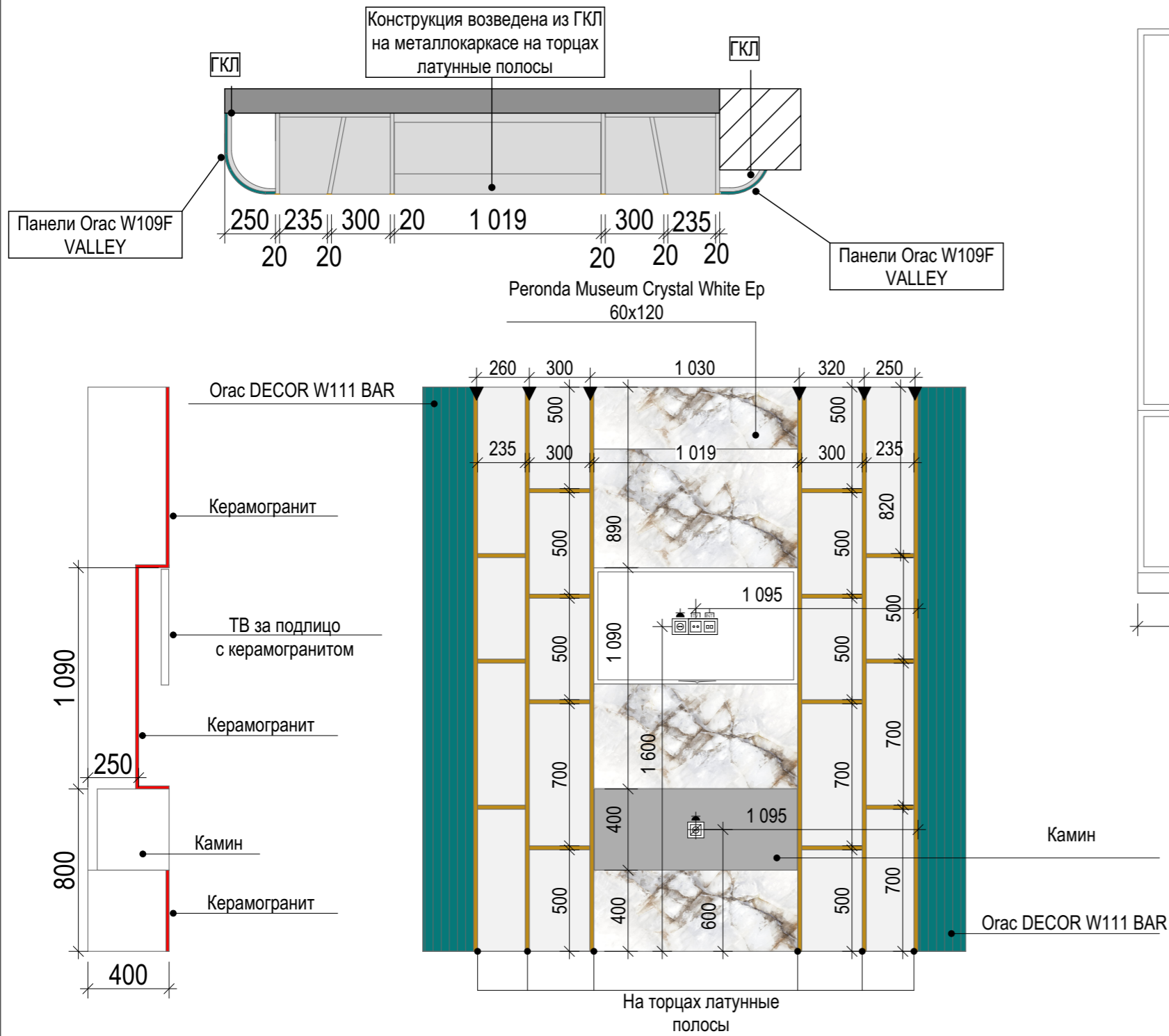
- - Одноклавишный выключатель
- ⊙ - Розетка
- ⊞ - Интернет розетка
- ↗ - Начало раскладки керамогранита
- ▼ - Эл. вывод

№	Название помещения	S, м ²
1	Холл - кухня - гостиная	51,06
	Общая площадь	51,06

Разрез стеллажа с ТВ и камином



Замеры сделаны до демонтажа настенных и напольных покрытий
Проектируемая площадь 84,47 м²



Экспликация

№	Название помещения	S, м ²
1	Холл - кухня - гостиная	51,06
	Общая площадь	51,06

Замеры сделаны до демонтажа настенных и напольных покрытий
Проектируемая площадь 84,47 м²

Дизайнер: Торшина Татьяна

Объект по адресу:
г. Севастополь, ул. Челнокова, 17/16 в

Корпусная мебель. Кухня - гостиная

2 этаж



Спальня



Спальня



Спальня



Спальня



Спальня



Спальня



Ванная



Ванная



Ванная

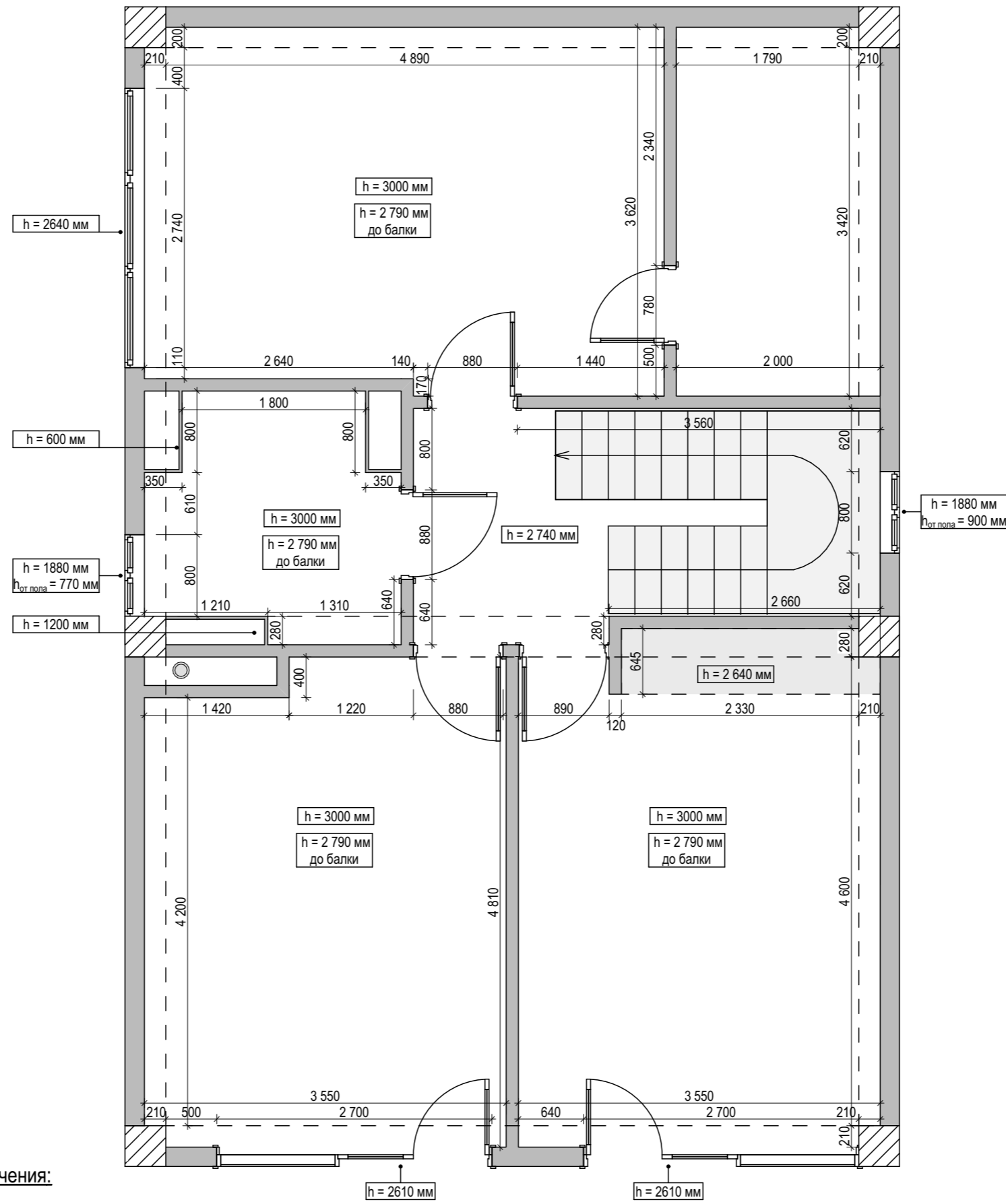


Ванная



Ванная

№	Название
1	Обмерный план
2	План вновь возводимых перегородок и конструкций
3	План элементов заполнения проемов
4	Планировочное решение
5	План напольных покрытий
6	План отделки потолка
7	План размещения освещения
8	Принципиальная схема освещения
9	План расположения электрики
10	План расположения сантехнического оборудования
11	Развертка стен лестничного марша
12	Развертка стен спальни
13	Развертка стен ванной
14, 15, 16	Ведомости



Экспликация

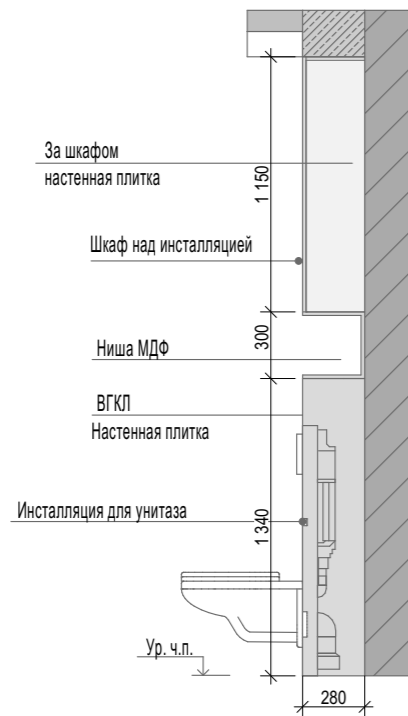
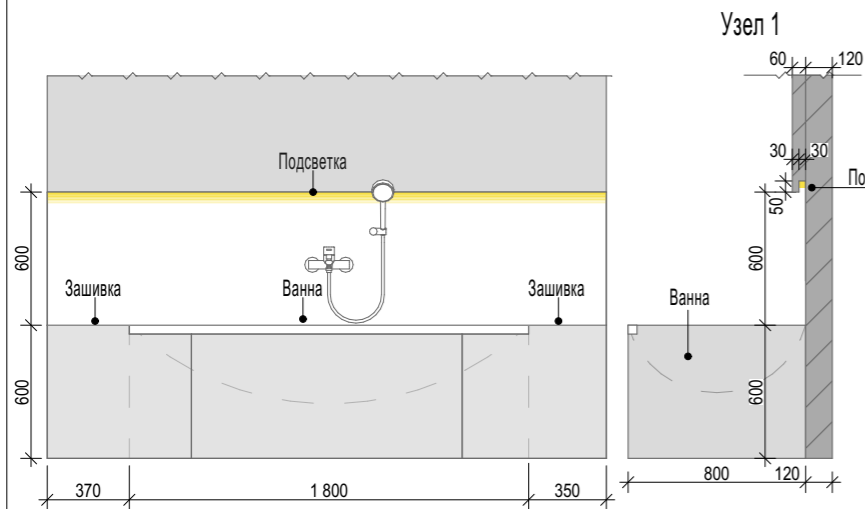
№	Название помещения	S, м ²
1	ЛК и холл	9,91
2	Ванная	5,41
3	Спальня	18,09
	Общая площадь	33,41

Условные обозначения:

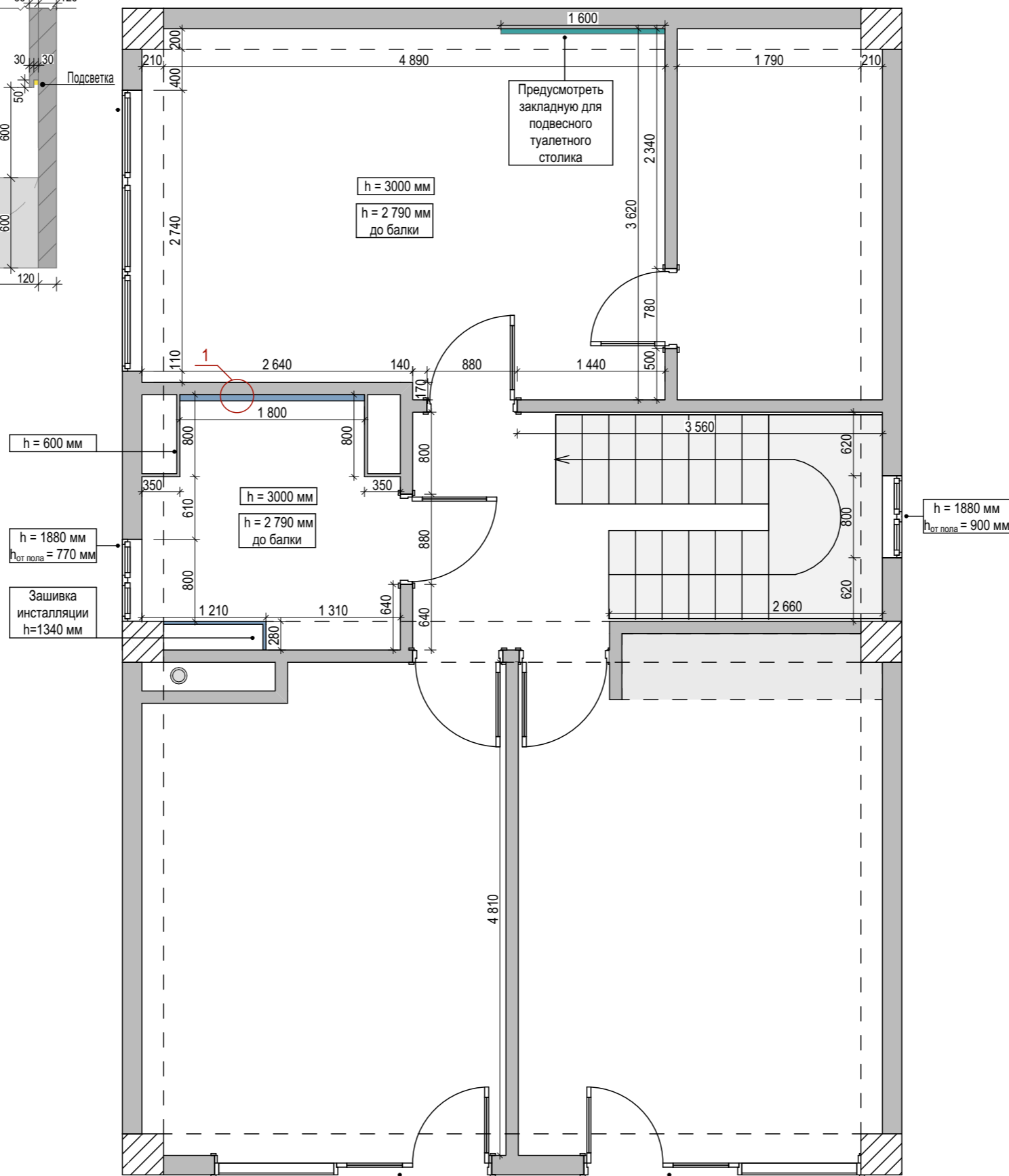
- Существующие стены и перегородки
- Балка
- Понижение потолка
- Колонна

Замеры сделаны до демонтажа настенных и напольных покрытий
Проектируемая площадь 84,47 м²

Дизайнер: Торшина Татьяна	Объект по адресу: г. Севастополь, ул. Челнокова, 17/16 в	Обмерный план. 2 этаж	1
---------------------------	---	-----------------------	---



Узел 1



Примечание:

- Все размеры являются чистовыми указаны в миллиметрах.
- Высота дверных проемов указана от уровня чистового пола!
- Заказ дверей производится после замера от поставщика.
- При устройстве стяжек учитывать разную толщину напольных покрытий - !
- Точное расположение люков ревизии и их размер определить по месту.
- Учесть технологические зазоры для встроенной мебели и сантехники
- Все трубы монтировать в стены.
- Откосы оконных проемов отштатлевать, покрасить в белый цвет.
- Материал возводимых перегородок - ГКЛ на металлокаркасе с шумоизоляцией
- Выровнять стены в санузлах и там, где встроенная мебель, монтажные углы вывести строго под 90 градусов.
- Чертежи разработаны по черновым размерам помещения.
- Учесть корректировку размеров после проведения работ по выравниваю стен

Экспликация

№	Название помещения	S, м ²
1	ЛК и холл	9,91
2	Ванная	5,41
3	Спальня	18,09
	Общая площадь	33,41

Условные обозначения:

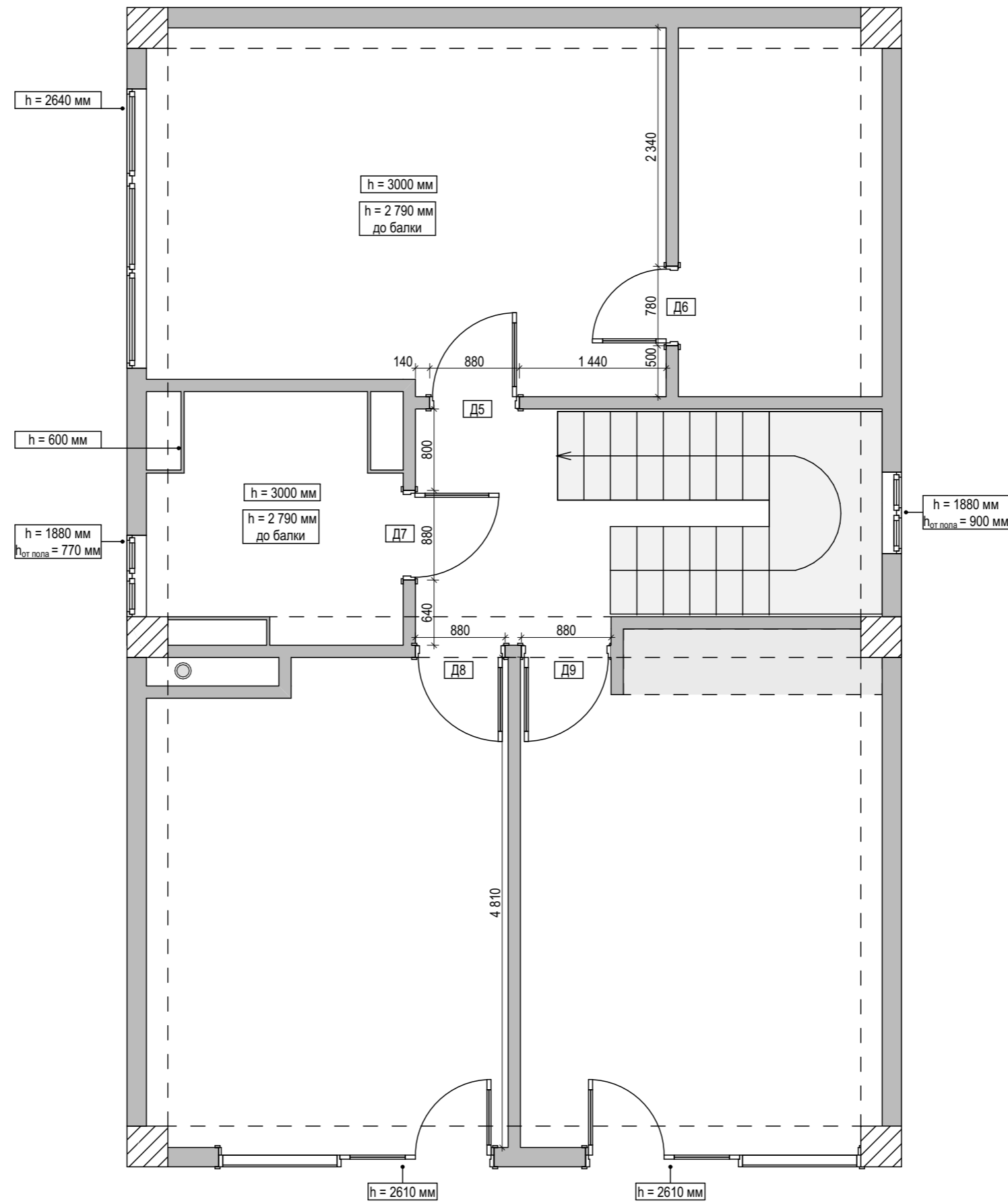
- Существующие стены и перегородки
- Новая возводимая перегородка из ГКЛ по металлокаркасу с подсветкой
- Балка
- Понижение потолка
- Колонна

Замеры сделаны до демонтажа настенных и напольных покрытий
Проектируемая площадь 84,47 м²

Дизайнер: Торшина Татьяна

Объект по адресу:
г. Севастополь, ул. Челнокова, 17/16 в

План вновь возводимых перегородок. 2 этаж



Примечания:

- Все размеры являются чистовыми указаны в миллиметрах.
- Высота дверных проемов указана от уровня чистового пола!
- Заказ окна и дверей производится после замера от поставщика!!
- Чертежи разработаны по черновым размерам помещения.
- Учесть корректировку размеров после проведения работ по выравниваю стен.

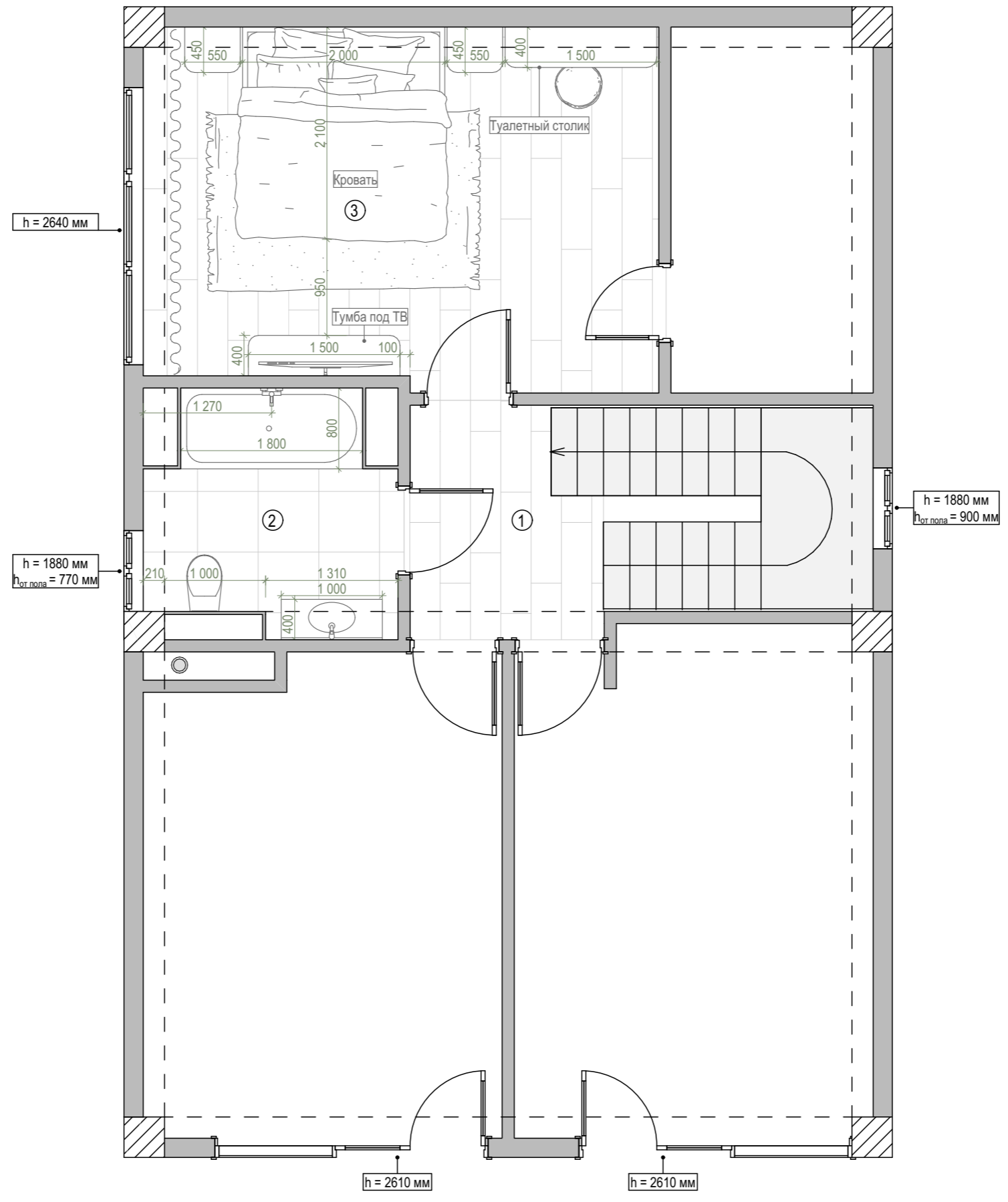
Экспликация			Маркир.	Размер проема	Размер полотна	Примечание
№	Название помещения	S, м ²				
1	ЛК и холл	9,91	Д5	880 x 2100 x120	800 x 2000 x120	822 Elegance II
2	Ванная	5,41	Д6	780 x 2100 x120	700 x 2000 x120	Дверь Invisible зеркальная
3	Спальня	18,09	Д7	880 x 2100 x120	800 x 2000 x120	822 Elegance II
	Общая площадь	33,41	Д8	880 x 2100 x120	800 x 2000 x120	822 Elegance II
			Д9	880 x 2100 x120	800 x 2000 x120	822 Elegance II

Замеры сделаны до демонтажа настенных и напольных покрытий
Проектируемая площадь 84,47 м²

Дизайнер: Торшина Татьяна

Объект по адресу:
г. Севастополь, ул. Челнокова, 17/16 в

План элементов заполнения проемов. 2 этаж

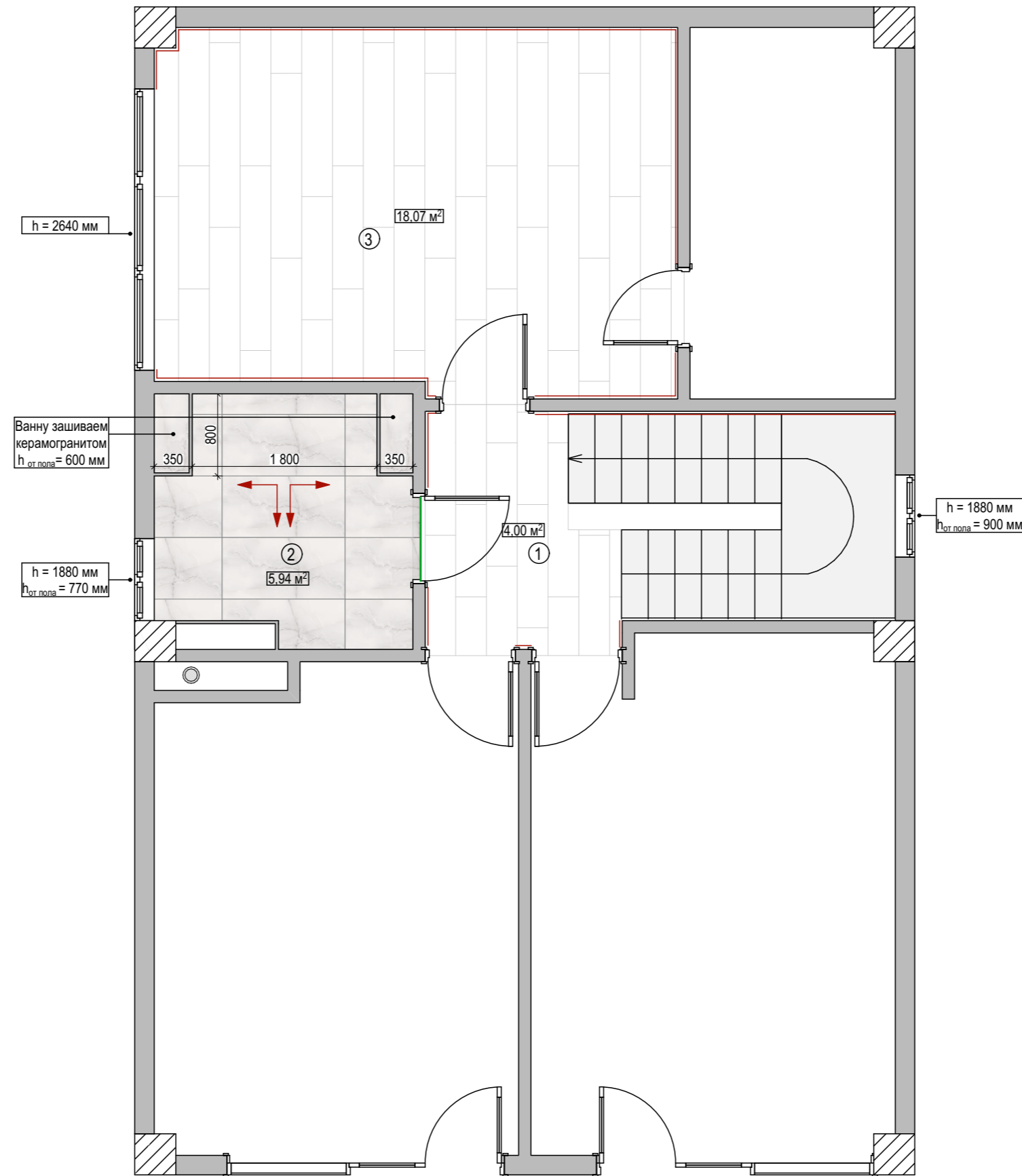


Экспликация

№	Название помещения	S, м ²
1	ЛК и холл	9,91
2	Ванная	5,41
3	Спальня	18,09
	Общая площадь	33,41

Замеры сделаны до демонтажа настенных и напольных покрытий
 Проектируемая площадь 84,47 м²

Дизайнер: Торшина Татьяна	Объект по адресу: г. Севастополь, ул. Челнокова, 17/16 в	Планировочное решение. 2 этаж	4
---------------------------	---	-------------------------------	---



Примечание:

- Все размеры указаны в миллиметрах.
- Перед началом работ все разметки и отметки проверить по месту.
- Швы напольных покрытий выполняются по уровню середины дверного полотна!
- При устройстве стяжек учитывать разную толщину напольных покрытий
- Пол в санузле: предусмотреть или порог или залить стяжку с уклоном 2% от входной двери или сделать уровень пола ниже, чем в остальных помещениях.
- Цвет затирки подбирать под цвет плитки.
- В качестве компенсатора использовать или пробку или плоский т-профиль.
- Плитку пересчитать при заказе с менеджером салона - !!!
- Количество материала указано без учета запаса!
- Отрезки плинтусов, прилегающие к кухонному гарнитуру, встроенным шкафам монтировать после установки мебели.

Экспликация

№	Название помещения	S, м²
1	ЛК и холл	9,91
2	Ванная	5,41
3	Спальня	18,09
	Общая площадь	33,41

- Керамогранит Опух Grey 60x120 - 11 шт
- Плинтус SX156 HIGH HEELS - 20 п.м. (без запаса и учета подрезки)
- ПАРКЕТНАЯ ДОСКА ЯСЕНЬ Umbra Piccolo - 35,5 м2
- Соединительный латунный порожек

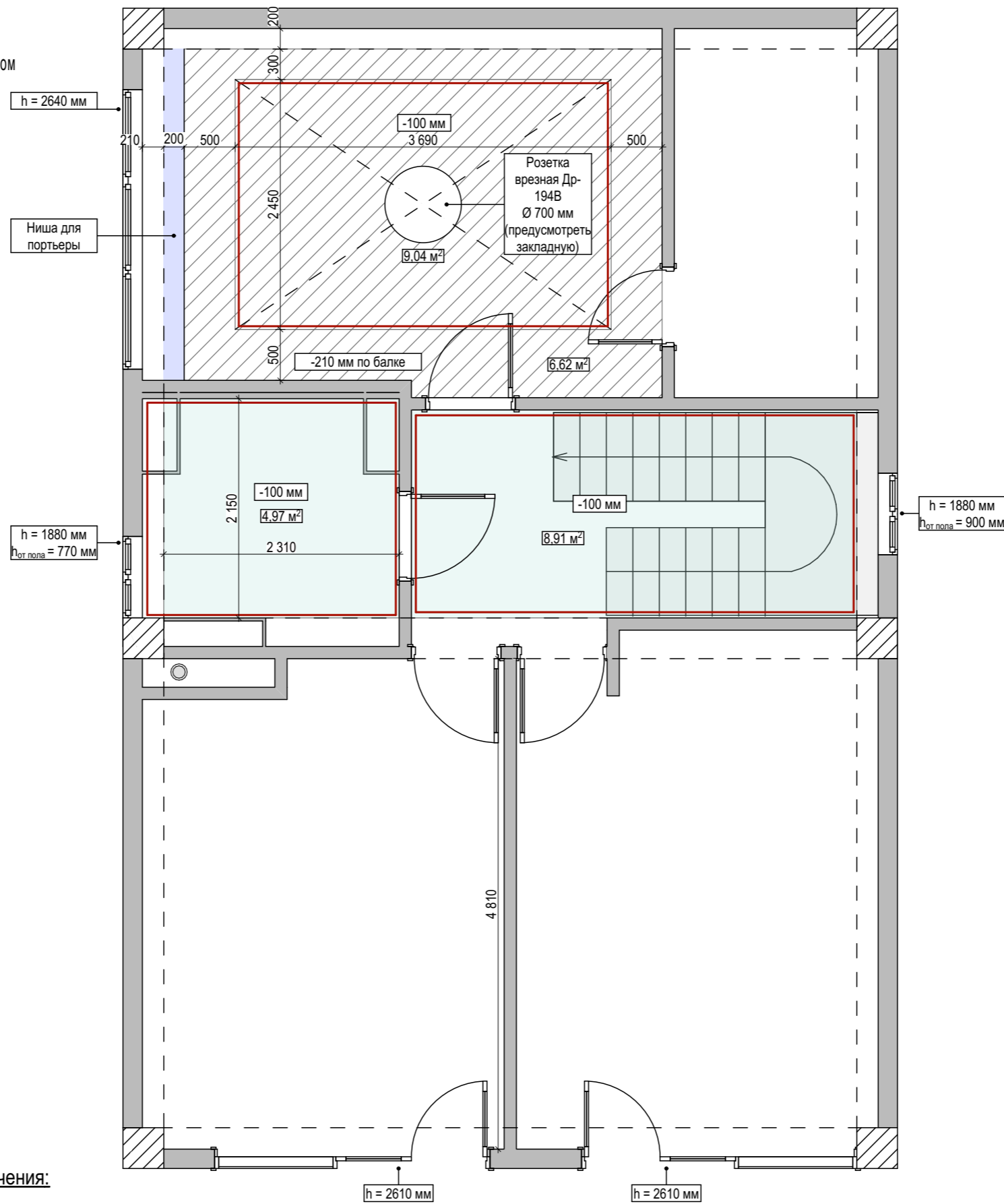
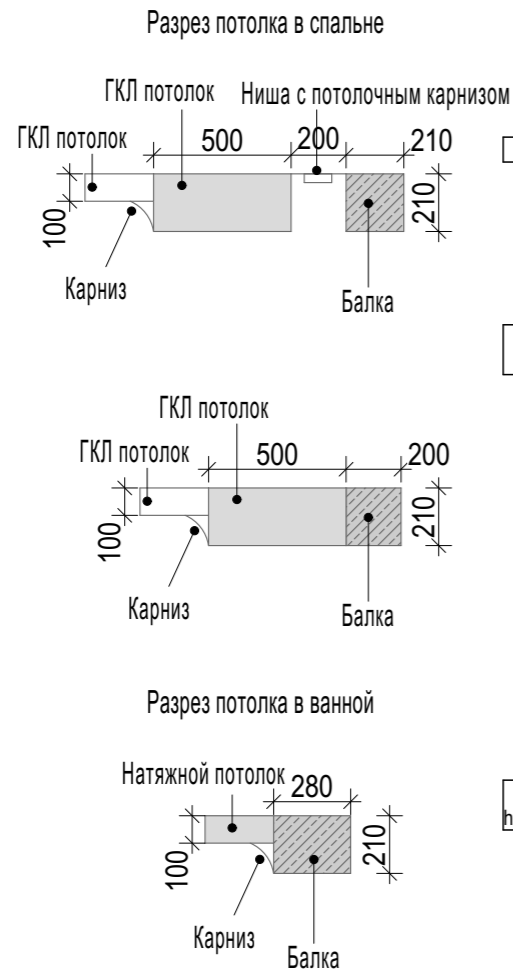
- Начало раскладки керамогранита

Замеры сделаны до демонтажа настенных и напольных покрытий
Проектируемая площадь 84,47 м2

Дизайнер: Торшина Татьяна

Объект по адресу:
г. Севастополь, ул. Челнокова, 17/16 в

План напольных покрытий. 2 этаж



Экспликация

№	Название помещения	S, м²
1	ЛК и холл	9,91
2	Ванная	5,41
3	Спальня	18,09
	Общая площадь	33,41

Условные обозначения:

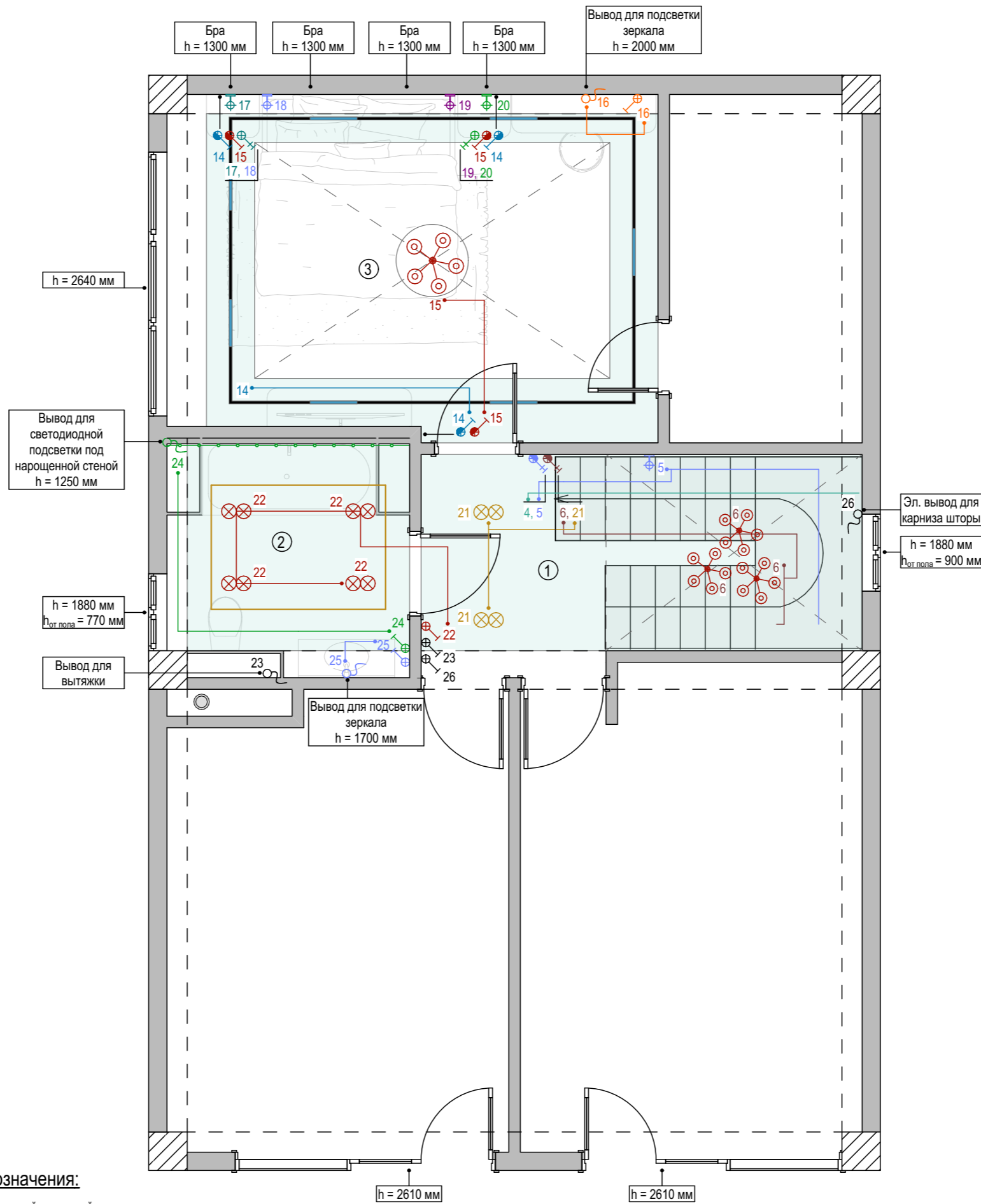
- Натяжной потолок белый матовый
- Балка
- Латунный молдинг - 6,2 п.м.
- Карниз Европласт 1.50.104 - 21,6 п.м.
- Ниша для портьеры

Замеры сделаны до демонтажа настенных и напольных покрытий
Проектируемая площадь 84,47 м²

Дизайнер: Торшина Татьяна

Объект по адресу:
г. Севастополь, ул. Челнокова, 17/16 в

План отделки потолка. 2 этажа



Экспликация

№	Название помещения	S, м ²
1	ЛК и холл	9,91
2	Ванная	5,41
3	Спальня	18,09
	Общая площадь	33,41

Условные обозначения:

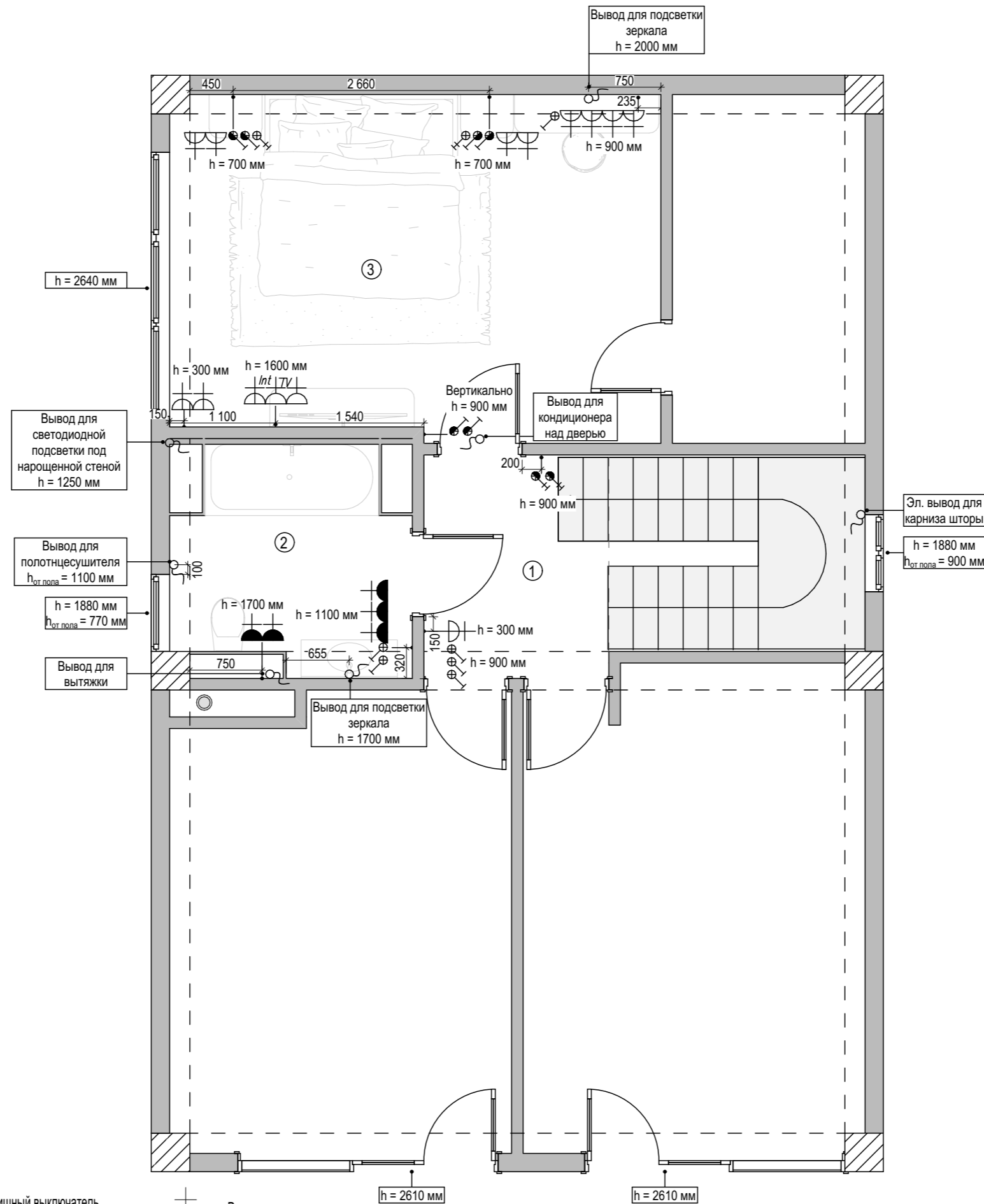
- Магнитный встроенный шинопровод с трековыми светильниками
- Светодиодная подсветка
- Эл. вывод
- Двойные светильники
- Бра, настенный светильник
- Люстра
- Двухклавишный проходной выключатель
- Одноклавишный выключатель
- Проходной выключатель
- Двухклавишный выключатель

Замеры сделаны до демонтажа настенных и напольных покрытий
Проектируемая площадь 84,47 м²

Дизайнер: Торшина Татьяна

Объект по адресу:
г. Севастополь, ул. Челнокова, 17/16 в

Принципиальная схема освещения. 2 этаж



Примечание:

- Все размеры указаны в миллиметрах.
- Перед началом работ все разметки и отметки проверить по месту.
- Несоответствие размеров и отметок согласовать с дизайнером-автором проекта.
- Все выключатели без указания высоты принять на h = 900 мм и 150 мм от дверного проема или угла
- Все розетки, если не указано другое, расположить на высоте 300 мм от уровня чистого пола и 150 мм от дверного проема или угла.
- Розетки и выключатели устанавливать блоками.
- Размеры даны от центра группы розеток, если не указано отдельно.
- Точное расположение выводов под вентиляторы определить по месту.
- Расположение выводов для кондиционеров уточнить у специалистов -!!!
- Расположение розеток уточнить по разверткам необходимых помещений.

Экспликация

№	Название помещения	S, м ²
1	ЛК и холл	9,91
2	Ванная	5,41
3	Спальня	18,09
	Общая площадь	33,41

- Одноклавишный выключатель
- Проходной выключатель
- Двухклавишный выключатель
- Эл. вывод

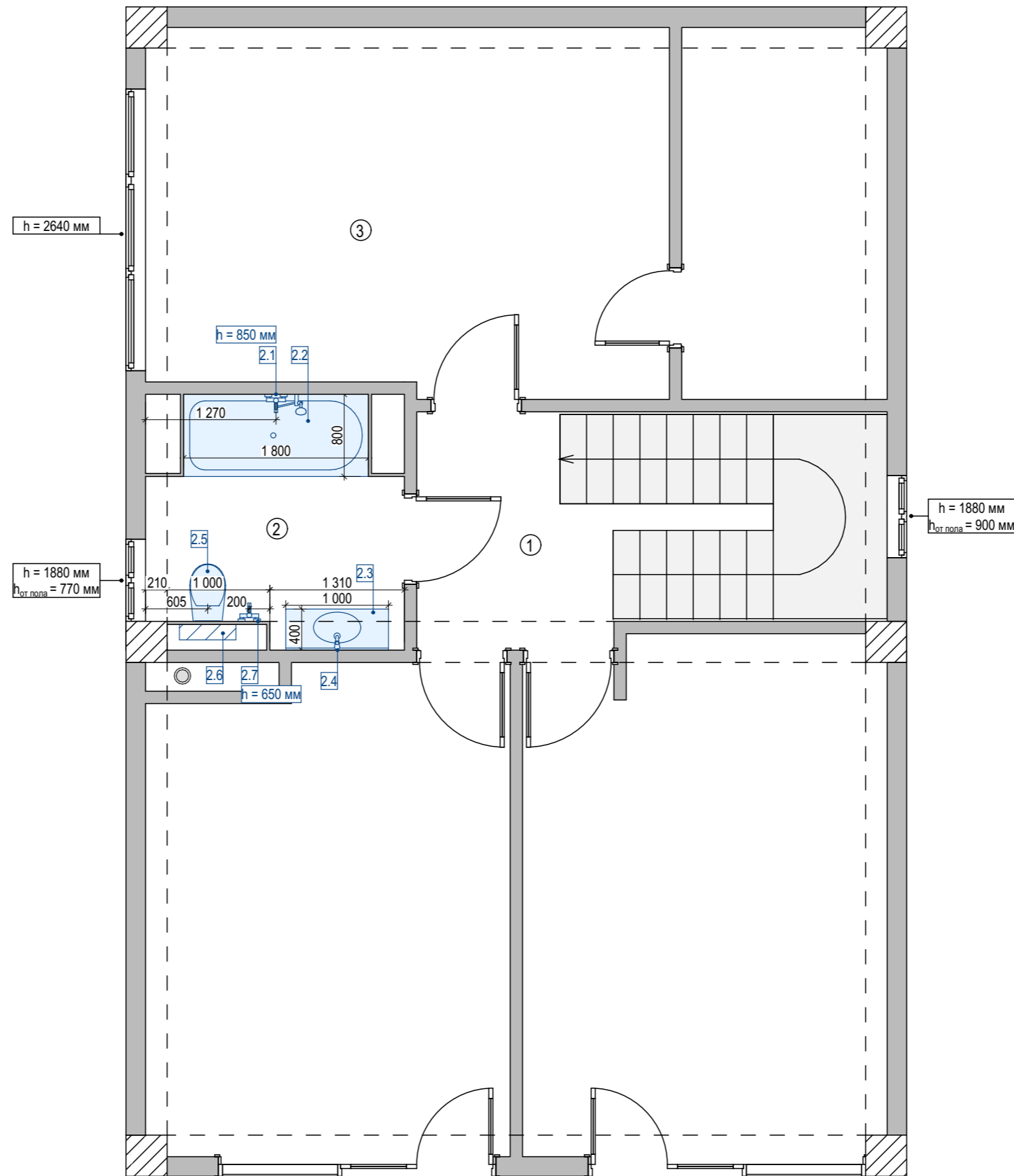
- Розетка
- Розетка IP44
- Розетка RJ45
- Розетка TV
- Двухклавишный проходной выключатель

Замеры сделаны до демонтажа настенных и напольных покрытий
Проектируемая площадь 84,47 м2

Дизайнер: Торшина Татьяна

Объект по адресу:
г. Севастополь, ул. Челнокова, 17/16 в

План расположения электрики. 2 этаж



Условные обозначения


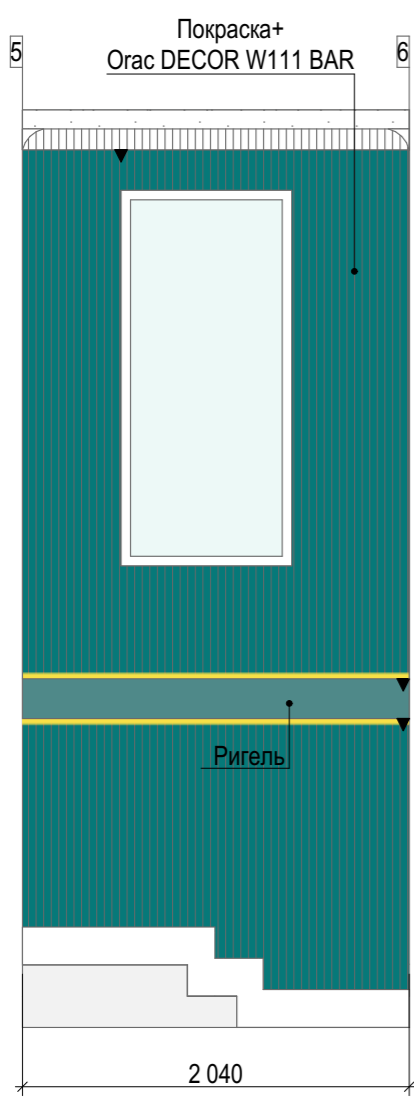
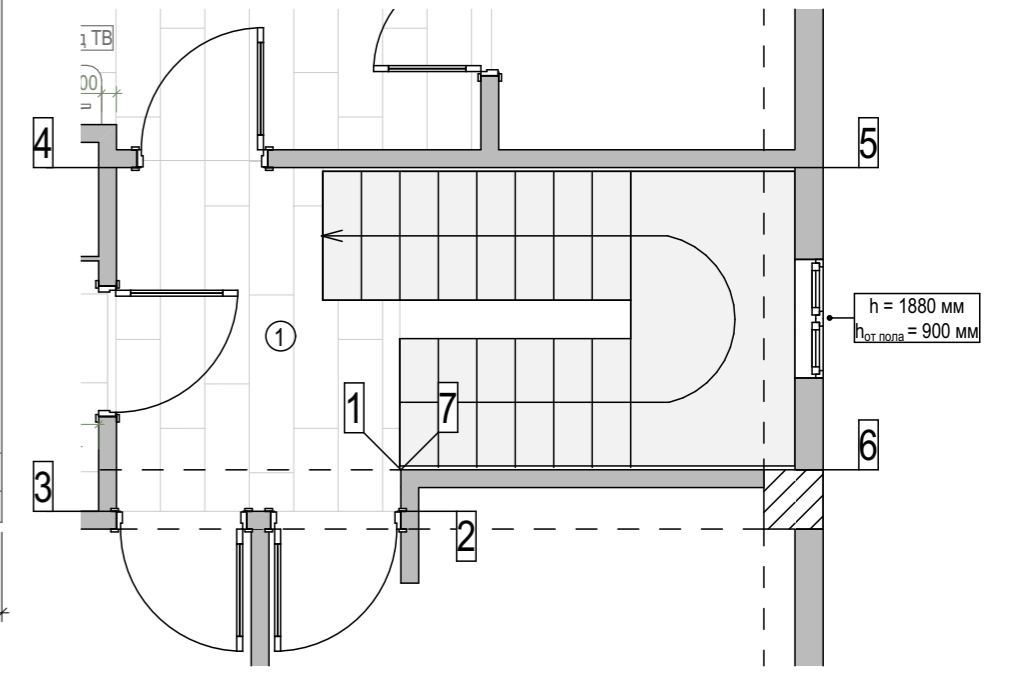
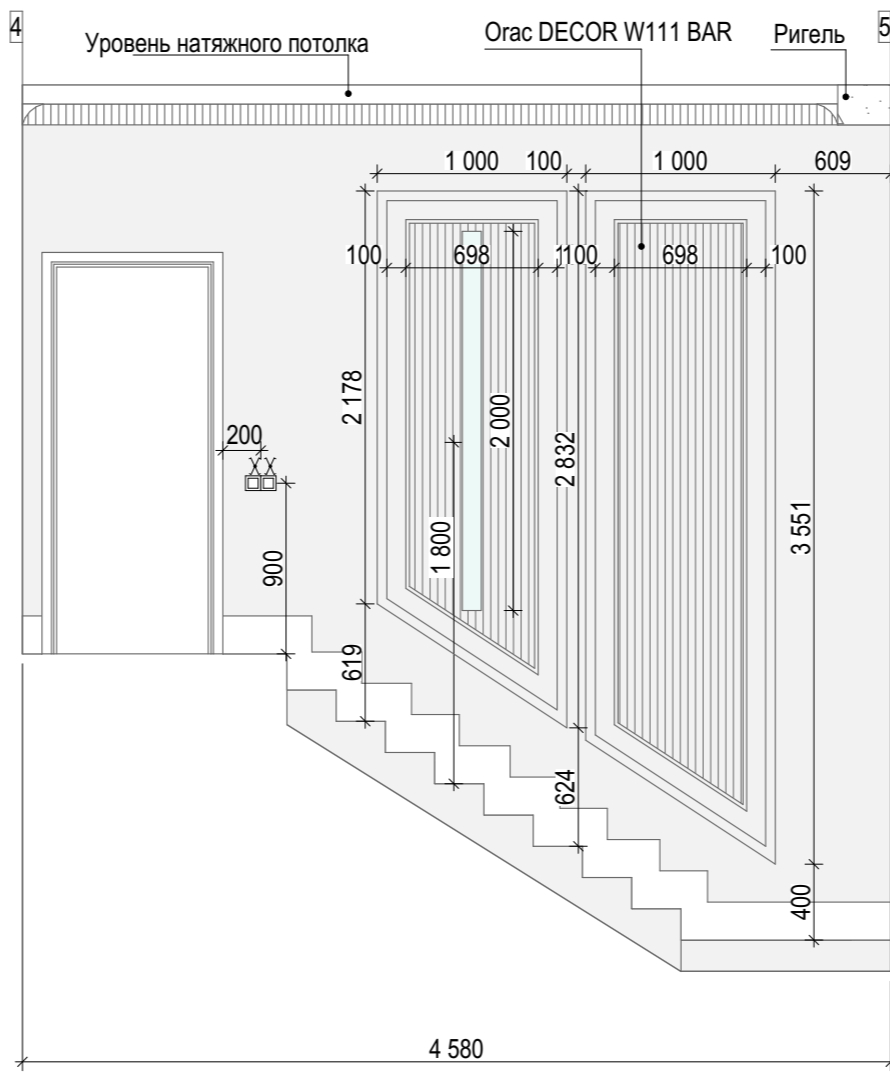
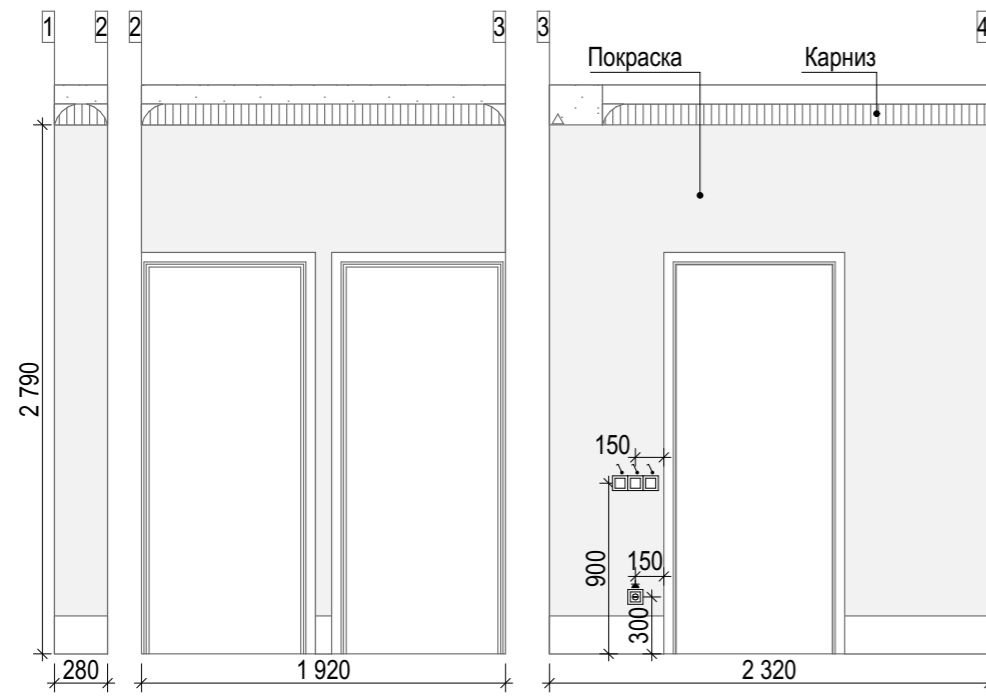
№	Обознач.	Наименование
1	1.1	Мойка кухонная
	1.2	Смеситель кухонный
	1.3	Посудомоечная машина
	1.4	Водонагреватель
2	2.1	Встраиваемый смеситель для ванны с душем
	2.2	Ванна 1800x800
	2.3	Подвесная тумба с раковиной
	2.4	Накладной смеситель
	2.5	Подвесной унитаз
	2.6	Инсталляция для подвесного унитаза
	2.7	Гигиенический душ

Экспликация

№	Название помещения	S, м ²
1	ЛК и холл	9,91
2	Ванная	5,41
3	Спальня	18,09
	Общая площадь	33,41

Замеры сделаны до демонтажа настенных и напольных покрытий
Проектируемая площадь 84,47 м²

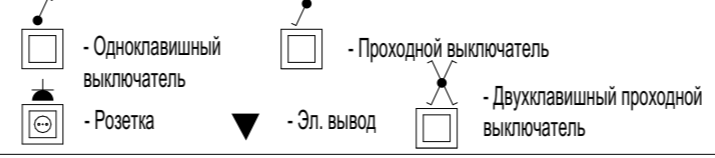
Дизайнер: Торшина Татьяна	Объект по адресу: г. Севастополь, ул. Челнокова, 17/16 в	План размещения сантехнического оборудования. 2 этаж	10
---------------------------	---	---	----



Экспликация

№	Название помещения	S, м ²
1	ЛК и холл	9,91
2	Ванная	5,41
3	Спальня	18,09
	Общая площадь	33,41

Условные обозначения:

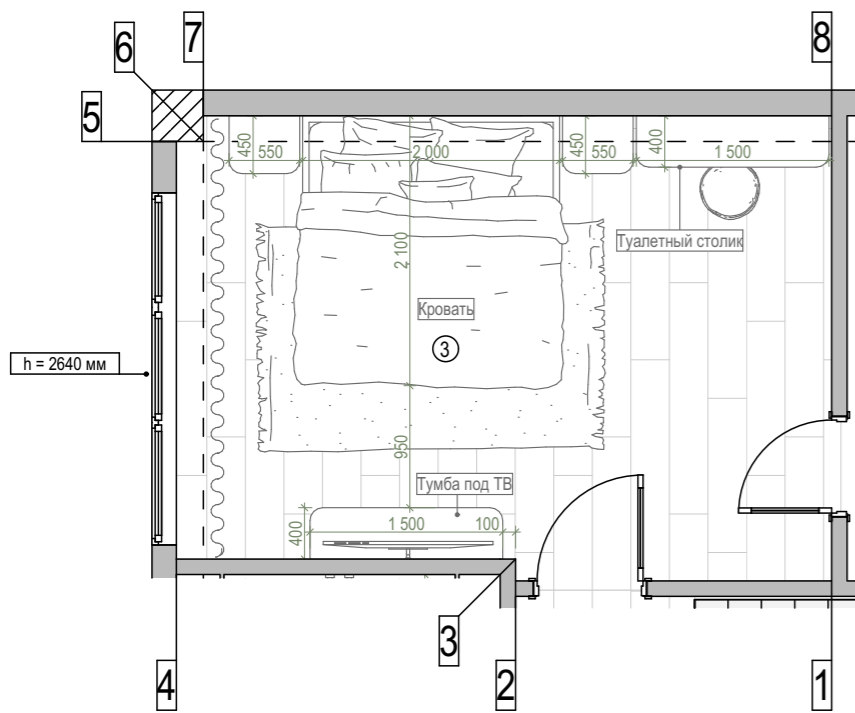


Примечание:

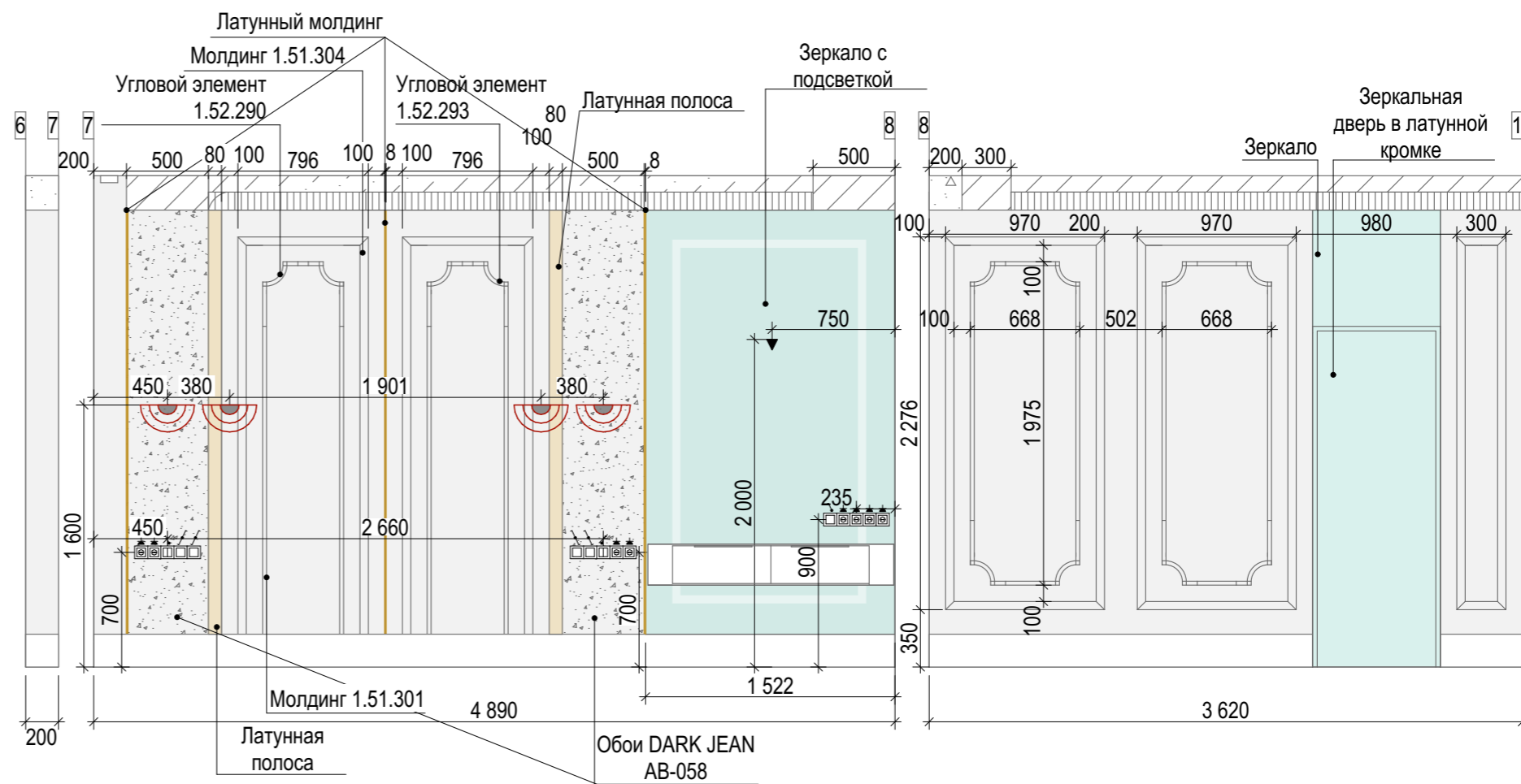
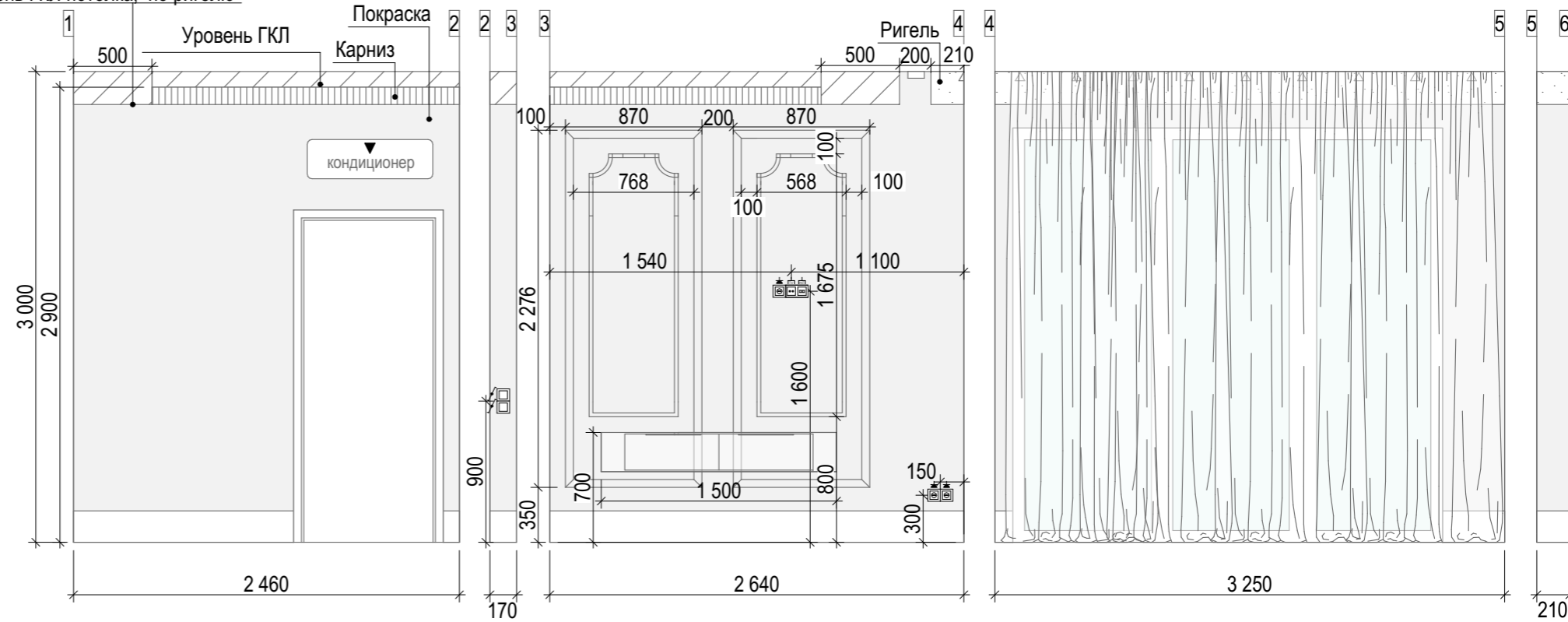
- Все размеры указаны в миллиметрах и являются чистовыми
- Перед началом работ все разметки и отметки проверить по месту
- Несоответствие размеров и отметок согласовать с дизайнером-автором проекта
- Заказ подоконников и корпусной мебели после замера и проекта от поставщика/производителя
- Место вывода д/блока кондиционера и размещение вент. решетки уточнить у специалиста

Замеры сделаны до демонтажа настенных и напольных покрытий
Проектируемая площадь 84,47 м²

Дизайнер: Торшина Татьяна	Объект по адресу: г. Севастополь, ул. Челнокова, 17/16 в	Развертка стен лестничного марша	11
---------------------------	---	----------------------------------	----



Уровень ГКЛ потолка, по ригелю



Примечание:

- Все размеры указаны в миллиметрах и являются чистовыми
- Перед началом работ все разметки и отметки проверить по месту
- Несоответствие размеров и отметок согласовать с дизайнером-автором проекта
- Заказ подоконников и корпусной мебели после замера и проекта от поставщика/производителя
- Место вывода д/блока кондиционера и размещение вент. решетки уточнить ут специалиста

Условные обозначения:

- Одноклавишный выключатель
- Одноклавишный выключатель
- Розетка
- Проходной выключатель
- Бра

Экспликация

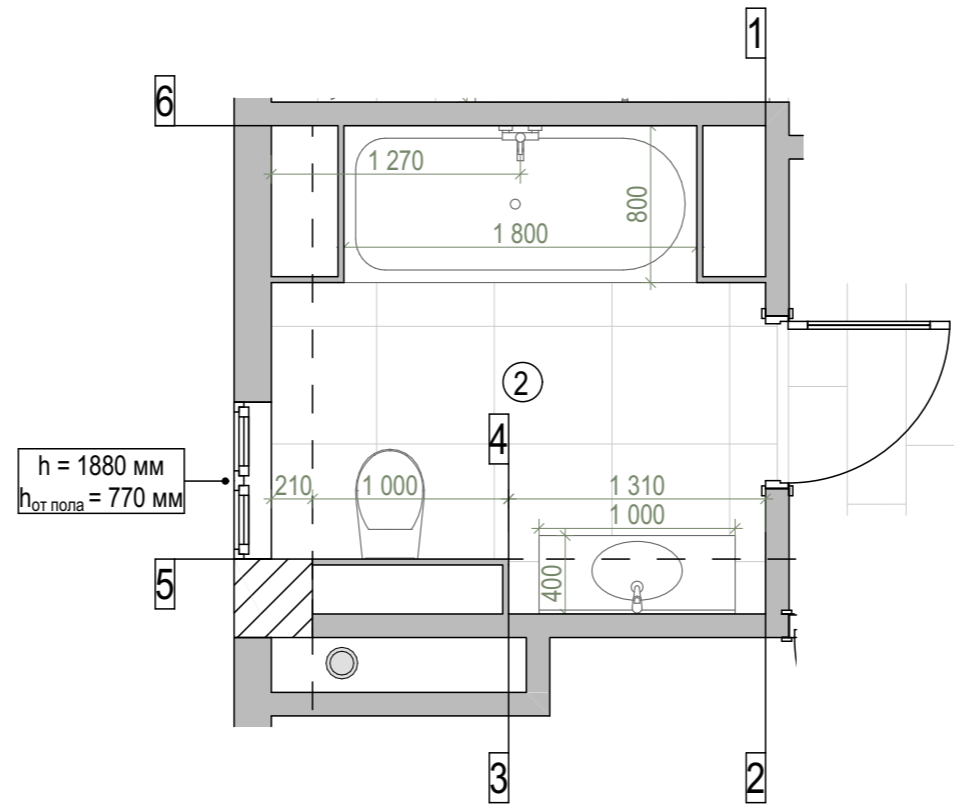
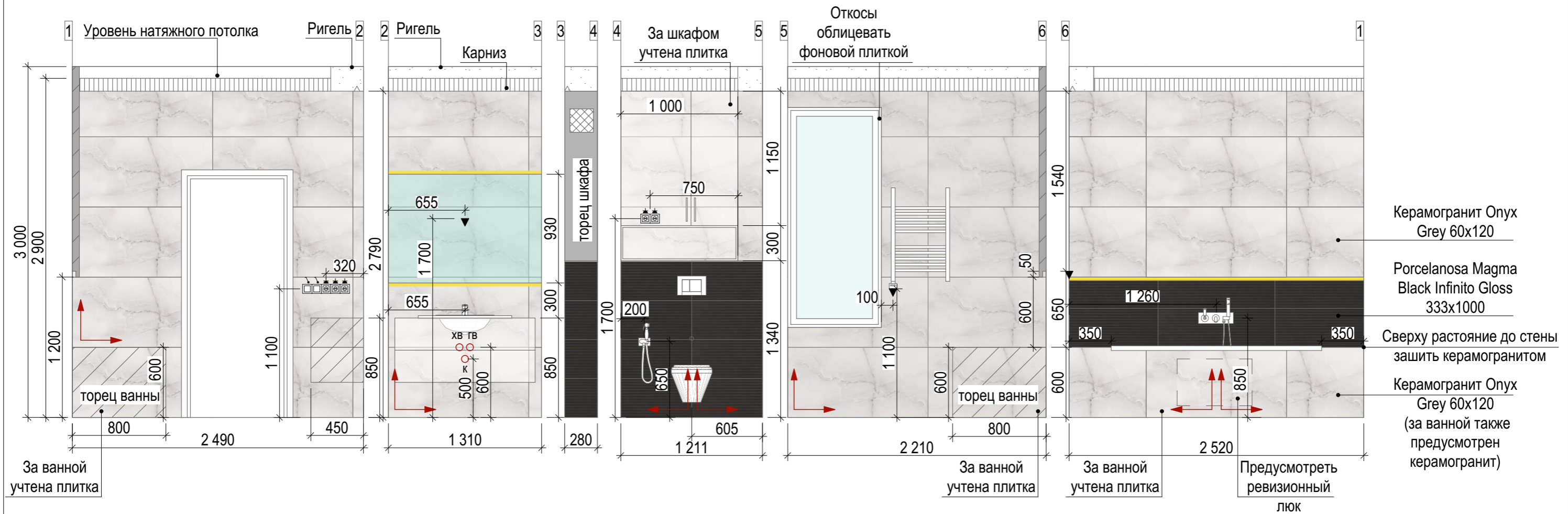
№	Название помещения	S, м ²
1	ЛК и холл	9,91
2	Ванная	5,41
3	Спальня	18,09
	Общая площадь	33,41

Замеры сделаны до демонтажа настенных и напольных покрытий
Проектируемая площадь 84,47 м²

Дизайнер: Торшина Татьяна

Объект по адресу:
г. Севастополь, ул. Челнокова, 17/16 в

Развертка стен спальни



Примечание:

- Все размеры указаны в миллиметрах.
- Перед началом работ все разметки и отметки проверить по месту.
- Несоответствие размеров и отметок согласовать с дизайнером-автором проекта.
- Заказ мебели производится после замера и проекта от производителя/поставщика.
- На внешних углах запилить плитку под 45 градусов.
- Удобную конфигурацию люков ревизии определить по месту.
- Точные размеры выводов сантехники уточнить по чертежам от производителя.
- Плитку перед заказом пересчитать с менеджером салона.
















Условные обозначения:




- - Одноклавишный выключатель
- ⊕ - Розетка
- ▼ - Эл. вывод
- ↗ - Начало раскладки керамогранита

Экспликация		
№	Название помещения	S, м ²
1	ЛК и холл	9,91
2	Ванная	5,41
3	Спальня	18,09
Общая площадь		33,41








Замеры сделаны до демонтажа настенных и напольных покрытий
Проектируемая площадь 84,47 м²









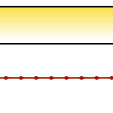

















Дизайнер: Торшина Татьяна	Объект по адресу: г. Севастополь, ул. Челнокова, 17/16 в	Развертка стен ванной	13
---------------------------	---	-----------------------	----

Помещение	Стены (вид отделки)	Кол-во		Пол (вид отделки)		Кол-во	Потолок (вид отделки)	Кол-во
1 Холл - кухня-гостиная	<u>Общая площадь под отделку</u>	122,2 м2		<u>Общая площадь под отделку</u>		58,7 м2	<u>Общая площадь под отделку</u>	48,25 м2
	Покраска 1	90,7 м2		ПАРКЕТНАЯ ДОСКА ЯСЕНЬ Umbra Piccolo		39,5 м2	ГКЛ потолок	4,6 м2
	Покраска 2	7,9 м2		Плинтус SX156 HIGH HEELS		32,5 п.м.	Натяжной потолок, матовый, белый	43,65 м2
	Техническая покраска за гарнитуром	13,7 м2		Керамогранит Peronda Museum Crystal White Ep 60x120		19,2 м2	Карниз Европласт 1.50.104	12,5 п.м.
	Керамогранит Peronda Museum Crystal White Ep 60x120	5 шт						
	Керамогранит 25964 - OPERA FUMO/60X120	9,9 м2						
	Огac DECOR W111 BAR	18,6 м2						
	Молдинг 1.51.304	63,7 п.м.						
	Молдинг 1.51.321	41,2 п.м.						
2 Спальня	<u>Общая площадь под отделку</u>	39,4 м2		<u>Общая площадь под отделку</u>		18,1 м2	<u>Общая площадь под отделку</u>	15,7 м2
	Покраска	36,8 м2		ПАРКЕТНАЯ ДОСКА ЯСЕНЬ Umbra Piccolo		18,1 м2	ГКЛ потолок	15,7 м2
	Латунный молдинг 8 мм	7,8 п.м.		Плинтус SX156 HIGH HEELS		12,7 п.м.	Розетка врезная Др-194В Ø 700 мм	1 шт
	Угловой элемент 1.52.290	8 шт					Карниз Европласт 1.50.104	12,1 п.м.
	Угловой элемент 1.52.293	8 шт						
	Латунная полоса 80 мм	5,2 п.м.						
	Молдинг 1.51.301	18,7 п.м.						
	Обои DARK JEAN AB-058	2,6 м2						
	Молдинг 1.51.304	42,1 п.м.						

3	Ванная	<u>Общая площадь под отделку</u>	28,2 м2		<u>Общая площадь под отделку</u>	6 м2	<u>Общая площадь под отделку</u>	5 м2	
		Керамогранит Онух Grey 60x120	24,6 м2		Керамогранит Онух Grey 60x120		6 м2	Натяжной потолок белый матовый	5 м2
		Porcelanosa Magma Black Infinito Gloss 333x1000	3,6 м2					Карниз Европласт 1.50.104	8,62 п.м

№	Наименование	Тип	Кол-во
1	Выключатели	1- клавишный	10 шт
		Перекрестный	6 шт
		1-кл. проходной	2 шт
		2-кл. проходной	4 шт
		2-клавишный	8 шт
2	Розетки	1-постовая	30 шт
		Internet	2 шт
		TV	2 шт
		1-постовая 220 IP44	18 шт
3	Рамки	1- постовая	13 шт
		2-постовая	8 шт
		3-постовая	7 шт
		4-постовая	2 шт
		5-постовая	5 шт

Помещение	Название	Внешний вид
Холл-кухня-гостиная	Обеденный стол Toop made by Cosmo ID: 212211	
	Диван Spensor Bordo	
Ванная	Тумба с раковиной BelBagno Marino 120 bianco lucido	
	Смеситель с гигиеническим душем Paffoni Tweet Round ZDUP110ST	
	Смеситель для ванны с душем Paffoni Light LIG001ST (патунь)	
	ВАННА RIHO STILL SHOWER	
	Смеситель для раковины Paffoni Light LIG071ST	

№	Помещение		Обозначение	Наименование	Примечание	Кол-во
1	Холл - кухня- гостиная			ВСТРАИВАЕМЫЙ СВЕТИЛЬНИК LIGHTSTAR I9260606 INTERO 111 DOUBLE ROUND	Встраиваемый	9 шт
				Люстра Sphere Needles Артикул L1310, диаметры 30, 70, 100 см	Подвесная	3 шт
				Люстра Terzani Argent L140 Gold TZ30379	Подвесная	1 шт
				Бра LINER 100 с зеркальной накладкой	h = 1600 мм	2 шт
				Светодиодная подсветка	Кухонный гарнитур, ригель, потолок, быстрая раздевалка, стеллаж с ТВ, ступени	75,4 п.м.
				Бра LINER 200 с зеркальной накладкой	h = 1800 мм	2 шт
				Светодиодная лента 2 см	в ГКЛ коробе над кухней	3,55 п.м.
				Магнитный трековый светильник TR012-2-20W4K-B	Встраиваемый трек	10 шт
				Трековый светильник TR019-2-15W3K-MG	Встраиваемый трек	3 шт
		2	Спальня			Магнитный трековый светильник 49 см для низковольтного шинопровода Novotech Flum 358412, 24W LED, 4000K, черный, (Ультратонкая трек система FLUM (48B))
				Люстра LAMPA CRYSTALIC LED	Подвесная	1 шт
				RH WALL A Бра с рельефным стеклянным плафоном ювелирной огранки	h = 1600 мм	2 шт
				Бра белые усики	h = 1600 мм	2 шт
3	Ванная			Встраиваемый светильник Reif DL050-01WG	Встраиваемый	8 шт
				Светодиодная подсветка	Над ванной	2,52 п.м.